



مركز الإحصاء
STATISTICS CENTRE



الحسابات القومية

النتاج المحلي الإجمالي

2016-2012

ناريخ الإصدار: يناير 2017

جدول المحتويات:

4 المقدمة
5 النقاط الرئيسية
6 الناتج المحلي الإجمالي حسب القطاعات المؤسسية الرئيسية
8 الناتج المحلي الإجمالي حسب النشاط الاقتصادي بالأسعار الجارية
11 الناتج المحلي الإجمالي حسب النشاط الاقتصادي بالأسعار الثابتة لعام 2007
12 إجمالي تكوين رأس المال الثابت
12 تعويضات العاملين
13 الجداول الإحصائية
32 الملاحظات التوضيحية
39 معجم المصطلحات والاختصارات المستخدمة
43 المسؤولية

قائمة الجداول

- 13 جدول 1: أهم إحصاءات الحسابات القومية
- 14 الجدول 2: الناتج المحلي الإجمالي حسب النشاط الاقتصادي بالأسعار الجارية
- 15 الجدول 3: معدّلات النمو السنوية للناتج المحلي الإجمالي حسب النشاط الاقتصادي بالأسعار الجارية
- 16 الجدول 4: الأهميّة النسبية للأنشطة الاقتصادية من حيث مساهمتها في الناتج المحلي الإجمالي بالأسعار الجارية..
- 17 الجدول 5: الناتج المحلي الإجمالي حسب النشاط الاقتصادي بالأسعار الثابتة لعام 2007
- 18 الجدول 6: معدّلات النمو السنوية للناتج المحلي الإجمالي حسب النشاط الاقتصادي بالأسعار الثابتة لعام 2007.....
- 19 الجدول 7: الأهميّة النسبية للأنشطة الاقتصادية من حيث مساهمتها في الناتج المحلي الإجمالي بالأسعار الثابتة لعام 2007
- 20 الجدول 8: الإنتاج حسب النشاط الاقتصادي بالأسعار الجارية.....
- 21 الجدول 9: معدّلات النمو السنوية للإنتاج حسب النشاط الاقتصادي بالأسعار الجارية.....
- 22 الجدول 10: الأهميّة النسبية للأنشطة الاقتصادية من حيث مساهمتها في الإنتاج بالأسعار الجارية.....
- 23 الجدول 11: إجمالي تكوين رأس المال الثابت حسب النشاط الاقتصادي بالأسعار الجارية.....
- 24 الجدول 12: معدّلات النمو السنوية لإجمالي تكوين رأس المال الثابت حسب النشاط الاقتصادي بالأسعار الجارية
- 25 الجدول 13: الأهميّة النسبية للأنشطة الاقتصادية من حيث مساهمتها في تكوين رأس المال الثابت بالأسعار الجارية.
- 26 الجدول 14: تعويضات العاملين حسب النشاط الاقتصادي بالأسعار الجارية.....
- 27 الجدول 15: معدّلات النمو السنوية لتعويضات العاملين حسب النشاط الاقتصادي بالأسعار الجارية.....
- 28 الجدول 16: الأهميّة النسبية للأنشطة الاقتصادية من حيث مساهمتها في تعويضات العاملين بالأسعار الجارية.....
- 29 الجدول 17: نسبة القيمة المضافة من الإنتاج بالأسعار الجارية حسب النشاط الاقتصادي.....
- 30 الجدول 18: الناتج المحلي الإجمالي للقطاعات المؤسسية بالأسعار الجارية.....
- 30 الجدول 19: معدلات النمو للناتج المحلي الإجمالي للقطاعات المؤسسية بالأسعار الجارية.....
- 30 الجدول 20: الأهميّة النسبية للقطاعات المؤسسية من حيث مساهمتها في الناتج المحلي الإجمالي بالأسعار الجارية
- 31 الجدول 21: الناتج المحلي الإجمالي للقطاعات المؤسسية بالأسعار الثابتة لعام 2007.....
- 31 الجدول 22: معدلات النمو للناتج المحلي الإجمالي للقطاعات المؤسسية بالأسعار الثابتة لعام 2007.....
- 31 الجدول 23: الأهميّة النسبية للقطاعات المؤسسية من حيث مساهمتها في الناتج المحلي الإجمالي بالأسعار الثابتة لعام 2007.....

المقدمة

تتضمّن هذه النشرة بيانات الناتج المحلي الإجمالي لإمارة أبوظبي بالأسعار الجارية والثابتة، كما تتضمّن بعض الإحصاءات الأخرى ذات الصلة والخاصة باقتصاد الإمارة.

يقيس الناتج المحلي الإجمالي بالأسعار الجارية قيمة الإنتاج خلال عام معيّن بأسعار ذلك العام مخصوماً منه المدخلات لذلك الإنتاج. ويتكوّن الناتج المحلي الإجمالي، كما هو الحال في قيمة الإنتاج، من قسمين: السعر والحجم (أو الكميّة) حيث يعكس السعر أسعار كل من السلع والخدمات التي تمّ إنتاجها، ويعكس الحجم كميّة السلع والخدمات المنتجة جميعها خلال فترة محدّدة من الزمن. اعتمد إعداد الحسابات القومية على عدة مصادر للبيانات الإحصائية، من أهمها المسوح الاقتصادية التي نفذت لسنوات من خلال التغطية الشاملة للمنشآت الكبيرة، في حين يتم اختيار عينة ممثلة للمنشآت الصغيرة كما واعتمدت التقديرات على المسح الاقتصادي الربعي لعام 2016، وبهدف تحسين نوعية التقديرات وشموليتها تم اعتماد بيانات المسوح الاقتصادية السنوية التي نفذت عام 2014 والمسح السنوي الجزئي الذي نفذ في عام 2015 مستندة إلى الإطار الشامل الذي وفره تعداد المنشآت الاقتصادية لعام 2010 والتحديثات التي طرأت على الإطار من خلال مشروع تحديث الأطر. ويعدّ هذا الإجراء من الممارسات المعتمدة دولياً والتي تستخدم في تحسين نوعية التقديرات وشموليتها، مما يحقق أهداف المركز في توفير بيانات ذات مصدقيّة عالية لاستخدامها في مجالات التحليل ووضع السياسات والدراسات الاقتصادية.

وبغرض توفير فائدة أعظم لمستخدمي بيانات الحسابات القومية، قام مركز الإحصاء - أبوظبي بإعداد نظام تقديرات ربع سنوية للناتج المحلي بالأسعار الجارية والثابتة، مما تطلب تنفيذ مسوح ميدانية ربع سنوية تجمع من خلالها بيانات ومؤشرات عن مختلف الأنشطة الاقتصادية بغرض استخدامها في إعداد تقديرات الناتج المحلي حسب النشاط الاقتصادي لعام 2016 إضافة إلى المصادر الأخرى التي تم الاعتماد عليها في تقدير عام 2016. إضافة إلى ذلك، تم تحديث منهجيات ودورية العديد من المسوح الميدانية المتعلقة بأسعار المنتجات المختلفة بغرض إعداد أرقام قياسية سعرية، مثل الرقم القياسي لأسعار المستهلك والأرقام القياسية لأسعار المنتجين الصناعيين والرقم القياسي لأسعار الفنادق والرقم القياسي للإيجارات ومعدل اسعار مواد البناء. وتم إعداد هذه الأرقام بشكل شهري وربع سنوي لاستخدامها في حساب الناتج المحلي الإجمالي بالأسعار الثابتة.

يمكن تقدير الناتج المحلي الإجمالي باستخدام ثلاث طرق مختلفة هي: طريقة الإنتاج وطريقة الدخل وطريقة الإنفاق. وعند الاعتماد على أي منهجية معيّن يجب استخدام مصادر بيانات مختلفة لتقدير الناتج المحلي الإجمالي. ولا تعدّ هذه الطرق بديلة لبعضها بعضاً وإنما مكملّة لبعضها البعض، حيث إن بعض الأنشطة لا يمكن تقديرها مثلاً إلا باستخدام طريقة الدخل، في حين أن أنشطة أخرى يكون من الأفضل استخدام طريقة الإنتاج أو طريقة الإنفاق، وذلك بحسب طبيعة البيانات المتوافرة وسهولة الوصول إلى هذه البيانات أو صعوبته. إلا أن الطريقة المستخدمة في هذا التقرير هي طريقة الإنتاج التي تعتبر أن الناتج المحلي الإجمالي هو عبارة عن مجموع القيم المضافة في الأنشطة الاقتصادية الإنتاجية التي تحسب على أساس طرح الاستهلاك الوسيط من الإنتاج الإجمالي.

النقاط الرئيسية

- انخفض الناتج المحلي الإجمالي بالأسعار الجارية ليصل إلى 729 مليار درهم في عام 2016 مقارنة بـ 779 مليار درهم في عام 2015.
- بلغ متوسط نصيب الفرد من الناتج المحلي الإجمالي 246.5 ألف درهم في عام 2016 مقارنة بـ 279.6 ألفاً في عام 2015.
- بلغت نسبة النمو في الناتج المحلي الإجمالي بالأسعار الثابتة 2.8% في عام 2016، بينما كانت نسبة النمو في عام 2015 نحو 4.9%.
- انخفضت الأنشطة النفطية بنسبة 26.5%، ونمت الأنشطة غير النفطية بنسبة 4.4% بالأسعار الجارية خلال عام 2016.
- أظهرت تعويضات العاملين زيادة مقدارها 3.0% لتصل إلى 228 مليار درهم في عام 2016 مقارنة بـ 221 مليار درهم في عام 2015.
- بلغ تكوين رأس المال الثابت الإجمالي ليصل إلى 167 مليار درهم في عام 2016 وبمعدل انخفاض 5.7%، مقارنة بـ 177 مليار درهم في عام 2015.

الناتج المحلي الإجمالي حسب القطاعات المؤسسية الرئيسية

الوحدات الرئيسية المؤلفة للاقتصاد تتكون من عدة قطاعات رئيسية أهمها قطاع المشروعات غير المالية وقطاع المشروعات المالية وقطاع الإدارة العامة والدفاع وأخيراً قطاع الأسر المعيشية كصاحب عمل.

تشكل القيمة المضافة لقطاع المشروعات غير المالية والأسعار الجارية ما قيمته 599 مليار درهم أي بمعدل انخفاض بلغ 8.2% ونسبة مساهمة بلغت 82.3% في عام 2016. أما بالنسبة إلى عام 2015 فقد كانت تشكل القيمة المضافة للقطاع ذاته ما قيمته 653 مليار درهم بمعدل انخفاض كان 22.5% ونسبة مساهمة 83.9%.

أما بالنسبة إلى الأسعار الثابتة فقد ارتفعت القيمة المضافة لقطاع المشروعات غير المالية إلى 703 مليار درهم بمعدل نمو 3.0% ونسبة مساهمة بلغت 88.9% لعام 2016، فيما كانت تشكل القيمة المضافة للقطاع ذاته في عام 2015 ما قيمته 683 مليار درهم وبمعدل ارتفاع بلغ 4.7% ونسبة مساهمة 88.7%.

في الجانب الآخر يمثل قطاع الأنشطة المالية والتأمين جانباً مهماً من الناتج المحلي الإجمالي حيث بلغت القيمة المضافة في عام 2016 ما قيمته 71 مليار درهم بمعدل نمو بلغ 4.1% بالإضافة إلى نسبة مساهمة بلغت 9.8%. فيما كانت تشكل القيمة المضافة للنشاط ذاته في عام 2015 ما قيمته 69 مليار درهم وبمعدل نمو بلغ 11.8% ونسبة مساهمة 8.8%.

أما بالأسعار الثابتة فقد بلغت القيمة المضافة لقطاع الأنشطة المالية والتأمين ما قيمته 55 مليار درهم بمعدل نمو 2.0% ونسبة المساهمة 6.9% لعام 2016. في حين شهد عام 2015 قيماً مختلفة نوعاً ما فقد كانت القيمة المضافة 53 مليار درهم بمعدل نمو مرتفع بلغ 10.1% ونسبة مساهمة بلغت 6.9%.

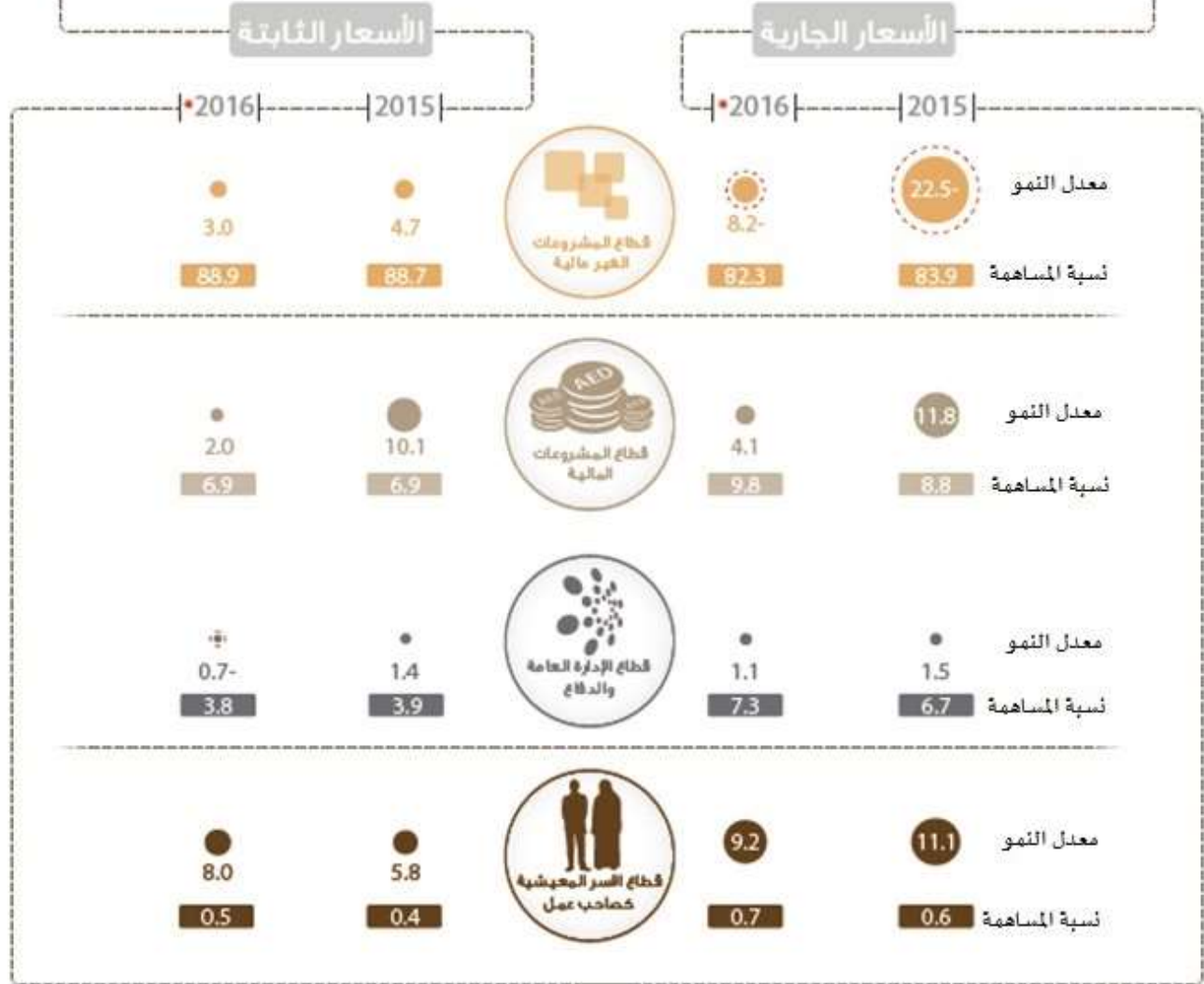
أما القطاع الحكومي والذي يتضمّن نشاط الإدارة العامة والدفاع فقد بلغت القيمة المضافة بالأسعار الجارية فيه 53 مليار درهم بمعدل نمو 1.1% ونسبة مساهمة بلغت 7.3% في عام 2016. أما في عام 2015 فكانت تشكل القيمة المضافة للنشاط ذاته 52 مليار درهم وبمعدل نمو 1.5%، أما نسبة المساهمة فقد بلغت 6.7%.

أما بالأسعار الثابتة فقد بلغت القيمة المضافة لقطاع الإدارة العامة والدفاع 30 مليار درهم و30 مليار درهم في عامي 2015 و2016 على التوالي. أما معدلات النمو كانت 1.4% في عام 2015 وانخفضت بنسبة 0.7% لعام 2016. أما بالنسبة لنسبة المساهمة فقد بلغت 3.9% و3.8% للعامين 2015 و2016 على التوالي.

القطاع الأخير الذي يشمل أنشطة الأسر المعيشية كصاحب عمل بلغت قيمته المضافة 5 مليار درهم بالأسعار الجارية في عام 2016 بمعدل نمو يبلغ 9.2% ونسبة مساهمة تقدر بـ 0.7%. أما في عام 2015 فكانت تشكل القيمة المضافة للنشاط ذاته 5 مليار درهم وبمعدل نمو 11.1%، أما نسبة المساهمة فقد بلغت 0.6%.

أما بالنسبة إلى الأسعار الثابتة فبلغت القيمة المضافة لنشاط الأسر المعيشية كصاحب عمل 4 مليار درهم بمعدل نمو بلغ 8.0% وتسهم بنسبة 0.5% من إجمالي الناتج المحلي الإجمالي بالأسعار الثابتة في عام 2016. أما في عام 2015 فكانت تشكل القيمة المضافة للنشاط ذاته 3 مليار درهم وبمعدل نمو 5.8%، أما نسبة المساهمة فقد بلغت 0.4%.

الناتج المحلي الإجمالي حسب القطاعات الاقتصادية الرئيسية



بيانات أولية
المصدر: مركز الإحصاء - أبوظبي

الناتج المحلي الإجمالي حسب النشاط الاقتصادي بالأسعار الجارية

انخفض الناتج المحلي الإجمالي بالأسعار الجارية بنسبة 6.4% ليصل إلى 729 مليار درهم في عام 2016 مقارنة بـ 779 مليار درهم في عام 2015. ويعزى الانخفاض في الناتج المحلي الإجمالي بالأسعار الجارية إلى انخفاض قيمة الإنتاج في الأنشطة النفطية التي تشمل النفط الخام والغاز الطبيعي فقد تراجع فيها معدّل النمو بنسبة 26.5% في عام 2016 وبنسبة 43.7% في عام 2015.

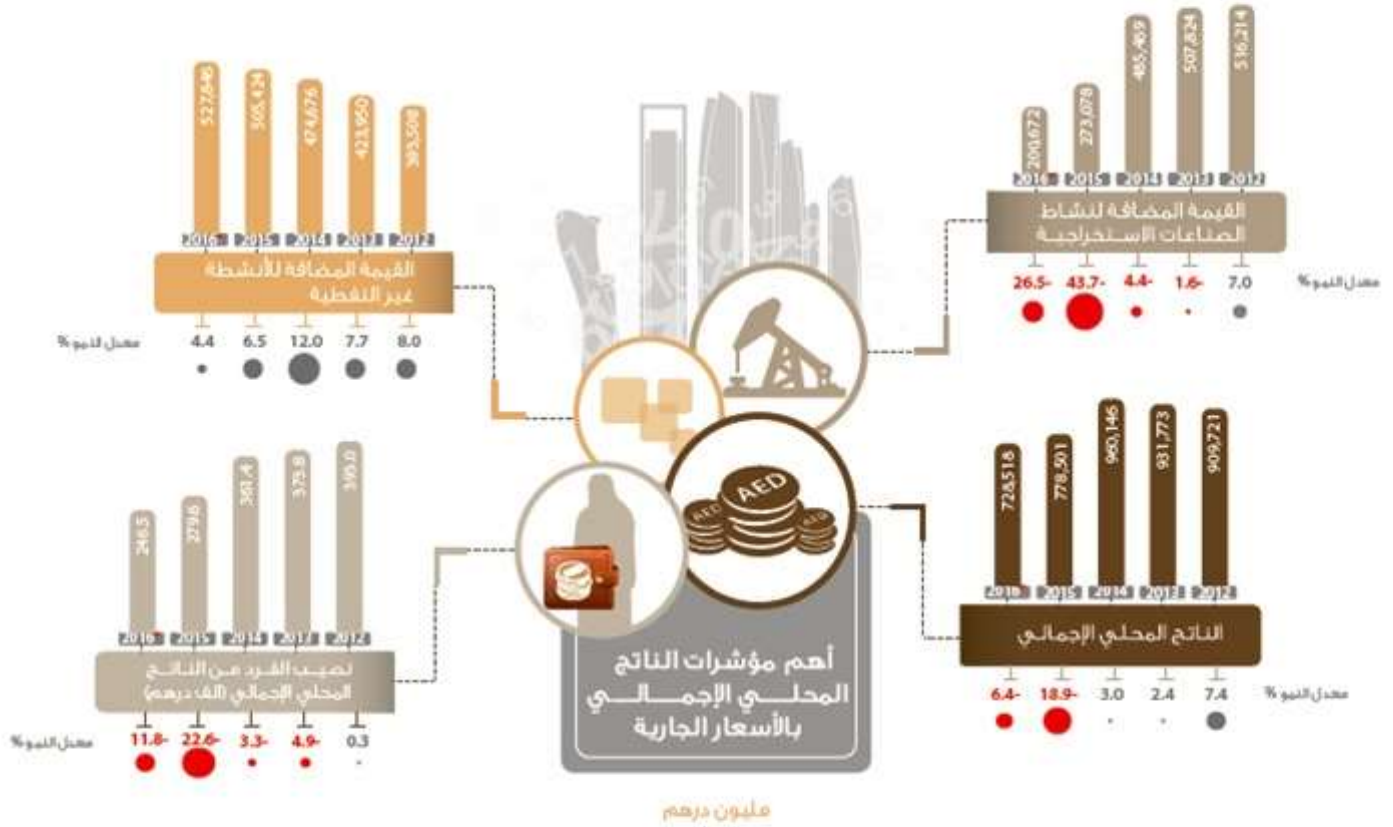
بلغت القيمة المضافة للأنشطة النفطية ما يعادل 201 مليار درهم في عام 2016، بينما كانت 273 مليار درهم خلال عام 2015. وبلغت مساهمة الأنشطة النفطية في الناتج المحلي الإجمالي 27.5% خلال عام 2016 مقارنة بـ 35.1% في عام 2015.

شهدت الأنشطة غير النفطية بالأسعار الجارية ارتفاعاً بمعدّل بلغ 4.4% خلال عام 2016. وتشير البيانات إلى أن هذه الأنشطة تشهد نمواً موجباً ملحوظاً خلال السنوات الخمس الماضية منذ عام 2012، بالإضافة إلى أن ضعف النمو في الأنشطة النفطية يؤدي إلى ارتفاع نسبة مساهمة الأنشطة غير النفطية في الناتج المحلي الإجمالي من 64.9% في عام 2015 إلى 72.5% في عام 2016.

بينما أظهرت نتائج الأنشطة الاقتصادية تغيّرات عديدة خلال الأعوام الماضية ولعب بعضها دوراً مهماً في التغيرات التي طرأت على الناتج المحلي الإجمالي حيث تشير البيانات إلى أن النمو كان إيجابياً في الأنشطة الاقتصادية كافة المكوّنة للناتج المحلي الإجمالي غير النفطي وقد كان نشاط الكهرباء والغاز والمياه وأنشطة إدارة النفايات من أبرز الأنشطة التي شهدت ارتفاعاً في معدّل النمو الذي بلغ 9.5% في عام 2016. وارتفعت أنشطة الأسر المعيشية كصاحب عمل بنسبة 9.2% في عام 2016 مقارنة بـ 11.1% في عام 2015. وارتفعت الأنشطة العقارية بمعدّل نمو 8.1% في عام 2016 مقارنة بـ 14.5% في عام 2015، كما ارتفع نشاط النقل والتخزين إلى 7.8% في عام 2016 من 2.5% في عام 2015.

الناتج المحلي الإجمالي حسب النشاط الاقتصادي بالأسعار الجارية

• 2016 - 2012



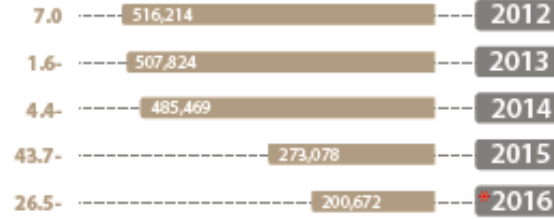
• بيانات أولية
المصدر: مركز الإحصاء - أبوظبي

الناتج المحلي الإجمالي بالأسعار الجارية

(مليون درهم)

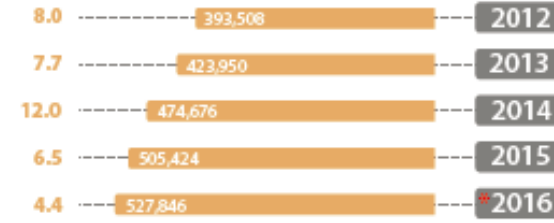
*2016 - 2012

معدل النمو %



القيمة المضافة لنشاط
الصناعات الاستخراجية

معدل النمو %



القيمة المضافة للأنشطة
غير النفطية

معدل النمو %



الناتج المحلي الإجمالي

* تقديرات أولية
المصدر: مركز الإحصاء - أبوظبي

الناتج المحلي الإجمالي حسب النشاط الاقتصادي بالأسعار الثابتة لعام 2007

حقق الناتج المحلي الإجمالي بالأسعار الثابتة نمواً بنسبة 2.8% في عام 2016 بعد ارتفاع بلغ 4.9% في عام 2015. وبلغ معدل نمو نشاط الصناعات الاستخراجية ما نسبته 2.7% في عام 2016 مقارنة بـ 4.4% في عام 2015، في حين شهدت الأنشطة غير النفطية نمواً بلغ 2.8% خلال عام 2016 مقارنة بـ 5.5% في عام 2015.


وجاءت المساهمة الرئيسية للأنشطة غير النفطية خلال عام 2016 من عدة أنشطة أهمها نشاط التشييد والبناء الذي ساهم بنسبة 10.9% والأنشطة المالية وأنشطة التأمين التي ساهمت بنسبة 6.9% خلال عام 2016. بلغت مساهمة الصناعات التحويلية 5.6% بينما ساهمت الأنشطة العقارية بنسبة 3.9% خلال عام 2016. بينما بلغت نسبة مساهمة الصناعات الاستخراجية 49.2% لعام 2016.

الناتج المحلي الإجمالي بأسعار عام 2007 الثابتة

(مليون درهم)


*2016 - 2012

معدل النمو %



القيمة المضافة لنشاط
الصناعات الاستخراجية

معدل النمو %



القيمة المضافة للأنشطة
غير النفطية

معدل النمو %



الناتج المحلي الإجمالي

• تقديرات أولية
المصدر: مركز الإحصاء - أبوظبي

إجمالي تكوين رأس المال الثابت

وصل إجمالي تكوين رأس المال الثابت إلى 167 مليار درهم في عام 2016 بعد أن كان 177 مليار درهم في عام 2015، وانخفض معدل النمو 5.7% في عام 2016 بعد أن كان 7.1% في عام 2015 ومن أهم الأنشطة التي شهدت نمو في التكوين الرأسمالي الثابت في عام 2016 كانت الأنشطة العقارية والذي بلغت نسبة النمو فيه 5.9%، كما بلغت نسبة نمو تكوين رأس المال الثابت أنشطة الكهرباء والغاز والمياه وأنشطة إدارة النفايات 14.4% ونما التكوين الرأسمالي لأنشطة النقل والتخزين ما نسبته 4.0%.

أما من حيث مساهمة الأنشطة الاقتصادية في التكوين الرأسمالي الثابت فكانت الأنشطة العقارية في مقدمة هذه الأنشطة حيث ساهمت بنسبة بلغت 23.7% تلتها نشاط الصناعات الاستخراجية (تشمل النفط الخام والغاز الطبيعي) بنسبة مساهمة 19.3% ومن ثم نشاط النقل والتخزين بلغت 15.6%.

تعويضات العاملين

تشكل تعويضات العاملين أساساً مهماً في الحسابات القومية وحسب النتائج يتبين أن تعويضات العاملين ارتفعت في عام 2016 إلى 228 مليار درهم بينما كانت 221 مليار درهم في عام 2015، أما بالنسبة إلى معدلات النمو فقد بلغت 3.0% في عام 2016 بينما كانت 5.6% في عام 2015.

ومن حيث الأهمية النسبية للأنشطة الاقتصادية ومساهمتها في تعويضات العاملين فقد كان قطاع الإدارة العامة والدفاع يشكل نسبة مساهمة بلغت 23.3%، ونشاط التشييد والبناء يشكّل نسبة بلغت 13.8% تلاه نشاط الصناعة التحويلية الذي بلغت نسبة مساهمته 8.7% في عام 2016.

الجدول الإحصائية

جدول (1): أهم إحصاءات الحسابات القومية

*2016	2015	2014	2013	2012	الأنشطة
728,518	778,501	960,146	931,773	909,721	الناتج المحلي الإجمالي بالأسعار الجارية (مليون درهم)
6.4-	18.9-	3.0	2.4	7.4	نسبة التغير السنوية للناتج المحلي الإجمالي بالأسعار الجارية
200,672	273,078	485,469	507,824	516,214	القيمة المضافة للأنشطة النفطية (مليون درهم) بالأسعار الجارية
26.5-	43.7-	4.4-	1.6-	7.0	نسبة التغير السنوية في القيمة المضافة للأنشطة النفطية بالأسعار الجارية
27.5	35.1	50.6	54.5	56.7	نسبة مساهمة القيمة المضافة للأنشطة النفطية في الناتج المحلي الإجمالي بالأسعار الجارية
527,846	505,424	474,676	423,950	393,508	القيمة المضافة للأنشطة غير النفطية (مليون درهم) بالأسعار الجارية
4.4	6.5	12.0	7.7	8.0	نسبة التغير السنوية في القيمة المضافة للأنشطة غير النفطية بالأسعار الجارية
72.5	64.9	49.4	45.5	43.3	نسبة مساهمة القيمة المضافة للأنشطة غير النفطية بالأسعار الجارية في الناتج المحلي الإجمالي
791,371	770,011	733,825	702,941	672,668	الناتج المحلي الإجمالي بأسعار 2007 الثابتة (مليون درهم)
2.8	4.9	4.4	4.5	4.8	نسبة التغير السنوية في الناتج المحلي الإجمالي بأسعار 2007 الثابتة
389,428	379,067	363,172	361,502	350,743	القيمة المضافة لنشاط الصناعات الاستخراجية بأسعار 2007 الثابتة (مليون درهم)
2.7	4.4	0.5	3.1	3.9	نسبة التغير السنوية في القيمة المضافة لنشاط الصناعات الاستخراجية بأسعار 2007 الثابتة
49.2	49.2	49.5	51.4	52.1	نسبة مساهمة القيمة المضافة لنشاط الصناعات الاستخراجية في الناتج المحلي الإجمالي بأسعار 2007 الثابتة
401,943	390,944	370,653	341,439	321,925	القيمة المضافة للأنشطة غير النفطية بأسعار 2007 الثابتة (مليون درهم)
2.8	5.5	8.6	6.1	5.9	نسبة التغير السنوية للقيمة المضافة للأنشطة غير النفطية بالأسعار الثابتة
50.8	50.8	50.5	48.6	47.9	نسبة مساهمة القيمة المضافة للأنشطة غير النفطية في الناتج المحلي الإجمالي بأسعار 2007 الثابتة
246.5	279.6	361.4	373.8	393.0	متوسط نصيب الفرد من الناتج المحلي الإجمالي بالأسعار الجارية (ألف درهم)
11.8-	22.6-	3.3-	4.9-	0.3	نسبة التغير في متوسط نصيب الفرد من الناتج المحلي الإجمالي بالأسعار الجارية

المصدر: مركز الإحصاء - أبوظبي

* بيانات أولية.

ملاحظة: وفقاً لنظام الحسابات القومية 2008 تم إعادة توزيع الخدمات المصرفية المحتسبة على الأنشطة الاقتصادية الأرقام المبينة قد لا تساوي المجموع بسبب التقريب

جدول (2): الناتج المحلي الإجمالي حسب النشاط الاقتصادي بالأسعار الجارية

القيمة بالمليون درهم

*2016	2015	2014	2013	2012	الأنشطة
728,518	778,501	960,146	931,773	909,721	المجموع
527,846	505,424	474,676	423,950	393,508	الناتج المحلي الإجمالي غير النفطي
6,020	5,699	5,517	5,349	5,024	الزراعة والحراة وصيد الأسماك
200,672	273,078	485,469	507,824	516,214	الصناعات الاستخراجية (تشمل النفط الخام والغاز الطبيعي)
50,587	50,324	51,900	46,174	46,324	الصناعات التحويلية
32,671	29,831	23,765	21,622	21,532	الكهرباء والغاز والمياه وأنشطة إدارة النفايات
91,722	88,782	83,812	78,133	77,231	التشييد والبناء
42,917	41,038	37,187	32,351	29,085	تجارة الجملة والتجزئة؛ إصلاح المركبات ذات المحركات والدراجات النارية
39,951	37,065	36,166	32,706	30,337	النقل والتخزين
9,572	9,244	9,013	8,215	8,119	خدمات الإقامة والطعام
22,211	21,293	20,643	18,550	18,204	المعلومات والاتصالات
71,397	68,555	61,331	50,847	37,037	الأنشطة المالية وأنشطة التأمين
44,512	41,177	35,972	29,172	31,486	الأنشطة العقارية
19,828	19,016	18,545	17,663	17,426	الأنشطة المهنية والعلمية والتقنية
11,391	10,811	10,173	9,267	9,195	أنشطة الخدمات الإدارية وخدمات الدعم
52,972	52,383	51,620	48,016	40,293	الإدارة العامة والدفاع؛ الضمان الاجتماعي الإجباري
12,263	11,719	11,463	10,226	9,867	التعليم
12,378	11,604	11,224	10,213	7,590	أنشطة الصحة البشرية والخدمة الاجتماعية
2,537	2,381	2,294	2,228	2,673	الفنون والترفيه والترفيه وأنشطة الخدمات الأخرى
4,918	4,502	4,052	3,216	2,084	أنشطة الأسر المعيشية كصاحب عمل

المصدر: مركز الإحصاء - أبوظبي

* بيانات أولية.

ملاحظة: وفقاً لنظام الحسابات القومية 2008 تم إعادة توزيع الخدمات المصرفية المحتسبة على الأنشطة الاقتصادية الأرقام المبينة قد لا تساوي المجموع بسبب التقريب

جدول (3): معدلات النمو السنوية للناتج المحلي الإجمالي حسب النشاط الاقتصادي بالأسعار الجارية
%

الأنشطة	2012	2013	2014	2015	*2016
المجموع	7.4	2.4	3.0	18.9-	6.4-
الناتج المحلي الإجمالي غير النفطي	8.0	7.7	12.0	6.5	4.4
الزراعة والحراة وصيد الأسماك	3.8	6.5	3.1	3.3	5.6
الصناعات الاستخراجية (تشمل النفط الخام والغاز الطبيعي)	7.0	1.6-	4.4-	43.7-	26.5-
الصناعات التحويلية	0.2-	0.3-	12.4	3.0-	0.5
الكهرباء والغاز والمياه وأنشطة إدارة النفايات	16.3	0.4	9.9	25.5	9.5
التشييد والبناء	2.1-	1.2	7.3	5.9	3.3
تجارة الجملة والتجزئة؛ إصلاح المركبات ذات المحركات والدراجات النارية	12.3	11.2	14.9	10.4	4.6
النقل والتخزين	9.2	7.8	10.6	2.5	7.8
خدمات الإقامة والطعام	1.4	1.2	9.7	2.6	3.5
المعلومات والاتصالات	3.5-	1.9	11.3	3.1	4.3
الأنشطة المالية وأنشطة التأمين	25.0	37.3	20.6	11.8	4.1
الأنشطة العقارية	18.4	7.3-	23.3	14.5	8.1
الأنشطة المهنية والعلمية والتقنية	5.0-	1.4	5.0	2.5	4.3
أنشطة الخدمات الإدارية وخدمات الدعم	0.6	0.8	9.8	6.3	5.4
الإدارة العامة والدفاع؛ الضمان الاجتماعي الإجباري	20.3	19.2	7.5	1.5	1.1
التعليم	17.8	3.6	12.1	2.2	4.6
أنشطة الصحة البشرية والخدمة الاجتماعية	43.5	34.6	9.9	3.4	6.7
الفنون والترفيه والترويح وأنشطة الخدمات الأخرى	13.5	16.6-	2.9	3.8	6.5
أنشطة الأسر المعيشية كصاحب عمل	16.6	54.3	26.0	11.1	9.2

المصدر: مركز الإحصاء - أبوظبي

* بيانات أولية.

ملاحظة: وفقاً لنظام الحسابات القومية 2008 تم إعادة توزيع الخدمات المصرفية المحتسبة على الأنشطة الاقتصادية الأرقام المبينة قد لا تساوي المجموع بسبب التقريب

جدول (4): الأهمية النسبية للأنشطة الاقتصادية من حيث مساهمتها في الناتج المحلي الإجمالي بالأسعار الجارية

%

الأنشطة	2012	2013	2014	2015	*2016
المجموع	100	100	100	100	100
الناتج المحلي الإجمالي غير النفطي	43.3	45.5	49.4	64.9	72.5
الزراعة والحراة وصيد الأسماك	0.6	0.6	0.6	0.7	0.8
الصناعات الاستخراجية (تشمل النفط الخام والغاز الطبيعي)	56.7	54.5	50.6	35.1	27.5
الصناعات التحويلية	5.1	5.0	5.4	6.5	6.9
الكهرباء والغاز والمياه وأنشطة إدارة النفايات	2.4	2.3	2.5	3.8	4.5
التشييد والبناء	8.5	8.4	8.7	11.4	12.6
تجارة الجملة والتجزئة؛ إصلاح المركبات ذات المحركات والدراجات النارية	3.2	3.5	3.9	5.3	5.9
النقل والتخزين	3.3	3.5	3.8	4.8	5.5
خدمات الإقامة والطعام	0.9	0.9	0.9	1.2	1.3
المعلومات والاتصالات	2.0	2.0	2.1	2.7	3.0
الأنشطة المالية وأنشطة التأمين	4.1	5.5	6.4	8.8	9.8
الأنشطة العقارية	3.5	3.1	3.7	5.3	6.1
الأنشطة المهنية والعلمية والتقنية	1.9	1.9	1.9	2.4	2.7
أنشطة الخدمات الإدارية وخدمات الدعم	1.0	1.0	1.1	1.4	1.6
الإدارة العامة والدفاع؛ الضمان الاجتماعي الإجباري	4.4	5.2	5.4	6.7	7.3
التعليم	1.1	1.1	1.2	1.5	1.7
أنشطة الصحة البشرية والخدمة الاجتماعية	0.8	1.1	1.2	1.5	1.7
الفنون والترفيه والترويج وأنشطة الخدمات الأخرى	0.3	0.2	0.2	0.3	0.3
أنشطة الأسر المعيشية كصاحب عمل	0.2	0.3	0.4	0.6	0.7

المصدر: مركز الإحصاء - أبوظبي

* بيانات أولية.

ملاحظة: وفقاً لنظام الحسابات القومية 2008 تم إعادة توزيع الخدمات المصرفية المحتسبة على الأنشطة الاقتصادية الأرقام المبينة قد لا تساوي المجموع بسبب التقريب

جدول (5): الناتج المحلي الإجمالي حسب النشاط الاقتصادي بالأسعار الثابتة لعام 2007

القيمة بالمليون درهم

*2016	2015	2014	2013	2012	الأنشطة
791,371	770,011	733,825	702,941	672,668	المجموع
401,943	390,944	370,653	341,439	321,925	الناتج المحلي الإجمالي غير النفطي
5,318	5,084	5,009	4,978	4,930	الزراعة والحراجة وصيد الأسماك
389,428	379,067	363,172	361,502	350,743	الصناعات الاستخراجية (تشمل النفط الخام والغاز الطبيعي)
44,349	42,791	40,481	37,966	36,730	الصناعات التحويلية
25,302	24,372	19,787	17,969	17,595	الكهرباء والغاز والمياه وأنشطة إدارة النفايات
86,096	84,678	80,917	77,849	78,956	التشييد والبناء
29,751	28,664	26,750	24,251	22,718	تجارة الجملة والتجزئة؛ إصلاح المركبات ذات المحركات والدراجات النارية
22,556	21,329	22,103	20,382	19,417	النقل والتخزين
8,056	7,842	7,688	7,265	6,941	خدمات الإقامة والطعام
21,996	20,584	19,931	17,840	17,904	المعلومات والاتصالات
54,537	53,493	48,598	40,808	30,038	الأنشطة المالية وأنشطة التأمين
30,551	29,867	27,913	24,296	25,504	الأنشطة العقارية
14,535	14,094	14,429	14,186	14,173	الأنشطة المهنية والعلمية والتقنية
8,350	8,012	7,915	7,443	7,479	أنشطة الخدمات الإدارية وخدمات الدعم
29,961	30,175	29,748	28,327	23,991	الإدارة العامة والدفاع؛ الضمان الاجتماعي الإجباري
7,688	7,560	7,346	7,051	6,836	التعليم
7,431	7,298	7,100	6,454	4,846	أنشطة الصحة البشرية والخدمة الاجتماعية
1,860	1,765	1,785	1,790	2,174	الفنون والترفيه والترفيه وأنشطة الخدمات الأخرى
3,605	3,336	3,153	2,583	1,695	أنشطة الأسر المعيشية كصاحب عمل

المصدر: مركز الإحصاء - أبوظبي

* بيانات أولية.

ملاحظة: وفقاً لنظام الحسابات القومية 2008 تم إعادة توزيع الخدمات المصرفية المحتسبة على الأنشطة الاقتصادية الأرقام المبينة قد لا تساوي المجموع بسبب التقريب

جدول (6): معدلات النمو السنوية للناتج المحلي الإجمالي حسب النشاط الاقتصادي بالأسعار الثابتة لعام 2007

%

الأنشطة	2012	2013	2014	2015	*2016
المجموع	4.8	4.5	4.4	4.9	2.8
الناتج المحلي الإجمالي غير النفطي	5.9	6.1	8.6	5.5	2.8
الزراعة والحراة وصيد الأسماك	4.5	1.0	0.6	1.5	4.6
الصناعات الاستخراجية (تشمل النفط الخام والغاز الطبيعي)	3.9	3.1	0.5	4.4	2.7
الصناعات التحويلية	0.6	3.4	6.6	5.7	3.6
الكهرباء والغاز والمياه وأنشطة إدارة النفايات	7.6	2.1	10.1	23.2	3.8
التشييد والبناء\	0.2-	1.4-	3.9	4.6	1.7
تجارة الجملة والتجزئة؛ إصلاح المركبات ذات المحركات والدراجات النارية	5.7	6.7	10.3	7.2	3.8
النقل والتخزين	9.5	5.0	8.4	3.5-	5.8
خدمات الإقامة والطعام	0.7	4.7	5.8	2.0	2.7
المعلومات والاتصالات	2.5-	0.4-	11.7	3.3	6.9
الأنشطة المالية وأنشطة التأمين	21.4	35.9	19.1	10.1	2.0
الأنشطة العقارية	20.3	4.7-	14.9	7.0	2.3
الأنشطة المهنية والعلمية والتقنية	6.1-	0.1	1.7	2.3-	3.1
أنشطة الخدمات الإدارية وخدمات الدعم	0.5-	0.5-	6.3	1.2	4.2
الإدارة العامة والدفاع؛ الضمان الاجتماعي الإجباري	15.7	18.1	5.0	1.4	0.7-
التعليم	1.4	3.2	4.2	2.9	1.7
أنشطة الصحة البشرية والخدمة الاجتماعية	43.2	33.2	10.0	2.8	1.8
الفنون والترفيه والترويج وأنشطة الخدمات الأخرى	6.8	17.7-	0.3-	1.1-	5.4
أنشطة الأسر المعيشية كصاحب عمل	15.3	52.4	22.1	5.8	8.0

المصدر: مركز الإحصاء - أبوظبي

* بيانات أولية.

ملاحظة: وفقاً لنظام الحسابات القومية 2008 تم إعادة توزيع الخدمات المصرفية المحتسبة على الأنشطة الاقتصادية الأرقام المبينة قد لا تساوي المجموع بسبب التقريب

جدول (7): الأهمية النسبية للأنشطة الاقتصادية من حيث مساهمتها في الناتج المحلي الإجمالي بالأسعار الثابتة لعام 2007

%

الأنشطة	2012	2013	2014	2015	*2016
المجموع	100	100	100	100	100
الناتج المحلي الإجمالي غير النفطي	47.9	48.6	50.5	50.8	50.8
الزراعة والحراة وصيد الأسماك	0.7	0.7	0.7	0.7	0.7
الصناعات الاستخراجية (تشمل النفط الخام والغاز الطبيعي)	52.1	51.4	49.5	49.2	49.2
الصناعات التحويلية	5.5	5.4	5.5	5.6	5.6
الكهرباء والغاز والمياه وأنشطة إدارة النفايات	2.6	2.6	2.7	3.2	3.2
التشييد والبناء	11.7	11.1	11.0	11.0	10.9
تجارة الجملة والتجزئة؛ إصلاح المركبات ذات المحركات والدراجات النارية	3.4	3.4	3.6	3.7	3.8
النقل والتخزين	2.9	2.9	3.0	2.8	2.9
خدمات الإقامة والطعام	1.0	1.0	1.0	1.0	1.0
المعلومات والاتصالات	2.7	2.5	2.7	2.7	2.8
الأنشطة المالية وأنشطة التأمين	4.5	5.8	6.6	6.9	6.9
الأنشطة العقارية	3.8	3.5	3.8	3.9	3.9
الأنشطة المهنية والعلمية والتقنية	2.1	2.0	2.0	1.8	1.8
أنشطة الخدمات الإدارية وخدمات الدعم	1.1	1.1	1.1	1.0	1.1
الإدارة العامة والدفاع؛ الضمان الاجتماعي الإجباري	3.6	4.0	4.1	3.9	3.8
التعليم	1.0	1.0	1.0	1.0	1.0
أنشطة الصحة البشرية والخدمة الاجتماعية	0.7	0.9	1.0	0.9	0.9
الفنون والترفيه والترويج وأنشطة الخدمات الأخرى	0.3	0.3	0.2	0.2	0.2
أنشطة الأسر المعيشية كصاحب عمل	0.3	0.4	0.4	0.4	0.5

المصدر: مركز الإحصاء - أبوظبي

* بيانات أولية.

ملاحظة: وفقاً لنظام الحسابات القومية 2008 تم إعادة توزيع الخدمات المصرفية المحتسبة على الأنشطة الاقتصادية الأرقام المبينة قد لا تساوي المجموع بسبب التقريب

جدول (8): الإنتاج حسب النشاط الاقتصادي بالأسعار الجارية

القيمة بالمليون درهم

*2016	2015	2014	2013	2012	الأنشطة
1,171,164	1,218,447	1,396,591	1,338,103	1,296,552	المجموع
941,080	914,027	885,652	807,742	764,033	إجمالي غير النفطي
10,936	10,438	9,903	9,516	8,806	الزراعة والحراجة وصيد الأسماك
230,084	304,421	510,939	530,360	532,519	الصناعات الاستخراجية (تشمل النفط الخام والغاز الطبيعي)
164,662	171,556	189,334	183,471	182,875	الصناعات التحويلية
46,905	42,681	34,665	32,097	31,225	الكهرباء والغاز والمياه وأنشطة إدارة النفايات
201,362	194,626	185,893	169,741	161,491	التشييد والبناء
61,317	58,646	52,697	46,747	42,099	تجارة الجملة والتجزئة؛ إصلاح المركبات ذات المحركات والدراجات النارية
73,418	68,164	63,783	56,529	49,666	النقل والتخزين
20,662	19,977	19,078	17,689	16,988	خدمات الإقامة والطعام
33,659	32,317	31,241	27,807	26,880	المعلومات والاتصالات
87,603	84,032	75,131	63,113	48,768	الأنشطة المالية وأنشطة التأمين
64,960	60,115	52,773	42,458	44,674	الأنشطة العقارية
28,457	27,313	26,262	25,275	24,508	الأنشطة المهنية والعلمية والتقنية
17,641	16,753	15,511	14,140	13,435	أنشطة الخدمات الإدارية وخدمات الدعم
80,909	81,248	84,732	80,519	78,435	الإدارة العامة والدفاع؛ الضمان الاجتماعي الإجباري
18,755	18,027	17,414	15,224	14,391	التعليم
20,653	19,596	19,112	16,333	13,216	أنشطة الصحة البشرية والخدمة الاجتماعية
4,264	4,035	4,069	3,867	4,492	الفنون والترفيه والترويح وأنشطة الخدمات الأخرى
4,918	4,502	4,052	3,216	2,084	أنشطة الأسر المعيشية كصاحب عمل

المصدر: مركز الإحصاء - أبوظبي

* بيانات أولية.

ملاحظة: وفقاً لنظام الحسابات القومية 2008 تم إعادة توزيع الخدمات المصرفية المحتسبة على الأنشطة الاقتصادية الأرقام المبينة قد لا تساوي المجموع بسبب التقريب

جدول (9): معدلات النمو السنوية للإنتاج حسب النشاط الاقتصادي بالأسعار الجارية

%

*2016	2015	2014	2013	2012	الأنشطة
3.9-	12.8-	4.4	3.2	5.8	المجموع
3.0	3.2	9.6	5.7	5.1	إجمالي غير النفط
4.8	5.4	4.1	8.1	4.3	الزراعة والحراجة وصيد الأسماك
24.4-	40.4-	3.7-	0.4-	7.0	الصناعات الاستخراجية (تشمل النفط الخام والغاز الطبيعي)
4.0-	9.4-	3.2	0.3	3.0	الصناعات التحويلية
9.9	23.1	8.0	2.8	0.4-	الكهرباء والغاز والمياه وأنشطة إدارة النفايات
3.5	4.7	9.5	5.1	3.6-	التشييد والبناء
4.6	11.3	12.7	11.0	11.7	تجارة الجملة والتجزئة؛ إصلاح المركبات ذات المحركات والدراجات النارية
7.7	6.9	12.8	13.8	13.4	النقل والتخزين
3.4	4.7	7.9	4.1	10.5	خدمات الإقامة والطعام
4.2	3.4	12.3	3.5	2.6	المعلومات والاتصالات
4.2	11.8	19.0	29.4	22.7	الأنشطة المالية وأنشطة التأمين
8.1	13.9	24.3	5.0-	18.4	الأنشطة العقارية
4.2	4.0	3.9	3.1	2.4-	الأنشطة المهنية والعلمية والتقنية
5.3	8.0	9.7	5.3	2.5	أنشطة الخدمات الإدارية وخدمات الدعم
0.4-	4.1-	5.2	2.7	5.6	الإدارة العامة والدفاع؛ الضمان الاجتماعي الإجباري
4.0	3.5	14.4	5.8	6.8	التعليم
5.4	2.5	17.0	23.6	29.7	أنشطة الصحة البشرية والخدمة الاجتماعية
5.7	0.9-	5.2	13.9-	15.2	الفنون والترفيه والترويح وأنشطة الخدمات الأخرى
9.2	11.1	26.0	54.3	16.6	أنشطة الأسر المعيشية كصاحب عمل

المصدر: مركز الإحصاء - أبوظبي

* بيانات أولية.

ملاحظة: وفقاً لنظام الحسابات القومية 2008 تم إعادة توزيع الخدمات المصرفية المحتسبة على الأنشطة الاقتصادية الأرقام المبينة قد لا تساوي المجموع بسبب التقريب

جدول (10): الأهمية النسبية للأنشطة الاقتصادية من حيث مساهمتها في الإنتاج بالأسعار الجارية

%

الأنشطة	2012	2013	2014	2015	*2016
المجموع	100	100	100	100	100
إجمالي غير النفطي	58.9	60.4	63.4	75.0	80.4
الزراعة والحراة وصيد الأسماك	0.7	0.7	0.7	0.9	0.9
الصناعات الاستخراجية (تشمل النفط الخام والغاز الطبيعي)	41.1	39.6	36.6	25.0	19.6
الصناعات التحويلية	14.1	13.7	13.6	14.1	14.1
الكهرباء والغاز والمياه وأنشطة إدارة النفايات	2.4	2.4	2.5	3.5	4.0
التشييد والبناء	12.5	12.7	13.3	16.0	17.2
تجارة الجملة والتجزئة؛ إصلاح المركبات ذات المحركات والدراجات النارية	3.2	3.5	3.8	4.8	5.2
النقل والتخزين	3.8	4.2	4.6	5.6	6.3
خدمات الإقامة والطعام	1.3	1.3	1.4	1.6	1.8
المعلومات والاتصالات	2.1	2.1	2.2	2.7	2.9
الأنشطة المالية وأنشطة التأمين	3.8	4.7	5.4	6.9	7.5
الأنشطة العقارية	3.4	3.2	3.8	4.9	5.5
الأنشطة المهنية والعلمية والتقنية	1.9	1.9	1.9	2.2	2.4
أنشطة الخدمات الإدارية وخدمات الدعم	1.0	1.1	1.1	1.4	1.5
الإدارة العامة والدفاع؛ الضمان الاجتماعي الإجباري	6.0	6.0	6.1	6.7	6.9
التعليم	1.1	1.1	1.2	1.5	1.6
أنشطة الصحة البشرية والخدمة الاجتماعية	1.0	1.2	1.4	1.6	1.8
الفنون والترفيه والترويج وأنشطة الخدمات الأخرى	0.3	0.3	0.3	0.3	0.4
أنشطة الأسر المعيشية كصاحب عمل	0.2	0.2	0.3	0.4	0.4

المصدر: مركز الإحصاء - أبوظبي

* بيانات أولية.

ملاحظة: وفقاً لنظام الحسابات القومية 2008 تم إعادة توزيع الخدمات المصرفية المحتسبة على الأنشطة الاقتصادية الأرقام المبيّنة قد لا تساوي المجموع بسبب التقريب

جدول (11): إجمالي تكوين رأس المال الثابت حسب النشاط الاقتصادي

القيمة بالمليون درهم

*2016	2015	2014	2013	2012	الأنشطة
167,227	177,408	165,624	142,667	169,770	المجموع
134,901	133,326	136,448	115,047	134,494	إجمالي غير النفطي
718	701	664	612	572	الزراعة والحراة وصيد الأسماك
32,326	44,082	29,176	27,620	35,276	الصناعات الاستخراجية (تشمل النفط الخام والغاز الطبيعي)
12,937	12,911	19,691	23,440	36,569	الصناعات التحويلية
11,656	10,185	7,912	6,714	6,537	الكهرباء والغاز والمياه وأنشطة إدارة النفايات
4,795	4,526	4,438	3,877	3,606	التشييد والبناء
3,423	3,168	2,743	2,160	1,972	تجارة الجملة والتجزئة؛ إصلاح المركبات ذات المحركات والدراجات النارية
26,050	25,047	22,630	12,756	19,051	النقل والتخزين
1,101	1,047	1,162	762	528	خدمات الإقامة والطعام
3,210	2,981	2,087	2,352	5,875	المعلومات والاتصالات
3,602	3,501	2,884	2,192	4,650	الأنشطة المالية وأنشطة التأمين
39,634	37,420	34,345	27,627	25,116	الأنشطة العقارية
590	570	644	806	669	الأنشطة المهنية والعلمية والتقنية
1,709	1,628	1,585	1,062	2,150	أنشطة الخدمات الإدارية وخدمات الدعم
17,658	21,993	29,272	24,568	22,573	الإدارة العامة والدفاع؛ الضمان الاجتماعي الإجباري
3,685	3,634	2,873	3,225	2,465	التعليم
3,875	3,761	3,259	2,655	2,073	أنشطة الصحة البشرية والخدمة الاجتماعية
259	252	259	240	88	الفنون والترفيه والترويج وأنشطة الخدمات الأخرى

المصدر: مركز الإحصاء - أبوظبي

* بيانات أولية.

ملاحظة: وفقاً لنظام الحسابات القومية 2008 تم إعادة توزيع الخدمات المصرفية المحتسبة على الأنشطة الاقتصادية الأرقام المبينة قد لا تساوي المجموع بسبب التقريب

جدول (12): معدلات النمو السنوية لإجمالي تكوين رأس المال الثابت حسب النشاط الاقتصادي

					%
*2016	2015	2014	2013	2012	الأنشطة
5.7-	7.1	16.1	16.0-	3.5	المجموع
1.2	2.3-	18.6	14.5-	3.5-	إجمالي غير النفط
2.4	5.6	8.5	7.0	4.4	الزراعة والحراة وصيد الأسماك
26.7-	51.1	5.6	21.7-	43.0	الصناعات الاستخراجية (تشمل النفط الخام والغاز الطبيعي)
0.2	34.4-	16.0-	35.9-	29.3	الصناعات التحويلية
14.4	28.7	17.8	2.7	48.4-	الكهرباء والغاز والمياه وأنشطة إدارة النفايات
6.0	2.0	14.5	7.5	9.8-	التشييد والبناء
8.0	15.5	27.0	9.6	22.8	تجارة الجملة والتجزئة؛ إصلاح المركبات ذات المحركات والدراجات النارية
4.0	10.7	77.4	33.0-	0.7	النقل والتخزين
5.1	9.9-	52.5	44.3	65.0	خدمات الإقامة والطعام
7.7	42.9	11.3-	60.0-	7.6-	المعلومات والاتصالات
2.9	21.4	31.6	52.9-	33.8	الأنشطة المالية وأنشطة التأمين
5.9	9.0	24.3	10.0	25.0	الأنشطة العقارية
3.5	11.6-	20.0-	20.4	171.1	الأنشطة المهنية والعلمية والتقنية
5.0	2.8	49.2	50.6-	96.5	أنشطة الخدمات الإدارية وخدمات الدعم
19.7-	24.9-	19.1	8.8	28.2-	الإدارة العامة والدفاع؛ الضمان الاجتماعي الإجباري
1.4	26.5	10.9-	30.9	70.4-	التعليم
3.0	15.4	22.8	28.1	17.5	أنشطة الصحة البشرية والخدمة الاجتماعية
2.7	2.5-	8.0	173.2	60.3-	الفنون والترفيه والترويح وأنشطة الخدمات الأخرى

المصدر: مركز الإحصاء - أبوظبي

* بيانات أولية.

ملاحظة: وفقاً لنظام الحسابات القومية 2008 تم إعادة توزيع الخدمات المصرفية المحتسبة على الأنشطة الاقتصادية الأرقام المبينة قد لا تساوي المجموع بسبب التقريب

جدول (13): الأهمية النسبية للأنشطة الاقتصادية من حيث مساهمتها في تكوين رأس المال الثابت

%

2016*	2015	2014	2013	2012	الأنشطة
100	100	100	100	100	المجموع
80.7	75.2	82.4	80.6	79.2	إجمالي غير النفطي
0.4	0.4	0.4	0.4	0.3	الزراعة والحراثة وصيد الأسماك
19.3	24.8	17.6	19.4	20.8	الصناعات الاستخراجية (تشمل النفط الخام والغاز الطبيعي)
7.7	7.3	11.9	16.4	21.5	الصناعات التحويلية
7.0	5.7	4.8	4.7	3.9	الكهرباء والغاز والمياه وأنشطة إدارة النفايات
2.9	2.6	2.7	2.7	2.1	التشييد والبناء
2.0	1.8	1.7	1.5	1.2	تجارة الجملة والتجزئة؛ إصلاح المركبات ذات المحركات والدراجات النارية
15.6	14.1	13.7	8.9	11.2	النقل والتخزين
0.7	0.6	0.7	0.5	0.3	خدمات الإقامة والطعام
1.9	1.7	1.3	1.6	3.5	المعلومات والاتصالات
2.2	2.0	1.7	1.5	2.7	الأنشطة المالية وأنشطة التأمين
23.7	21.1	20.7	19.4	14.8	الأنشطة العقارية
0.4	0.3	0.4	0.6	0.4	الأنشطة المهنية والعلمية والتقنية
1.0	0.9	1.0	0.7	1.3	أنشطة الخدمات الإدارية وخدمات الدعم
10.6	12.4	17.7	17.2	13.3	الإدارة العامة والدفاع؛ الضمان الاجتماعي الإجباري
2.2	2.0	1.7	2.3	1.5	التعليم
2.3	2.1	2.0	1.9	1.2	أنشطة الصحة البشرية والخدمة الاجتماعية
0.2	0.1	0.2	0.2	0.1	الفنون والترفيه والترويج وأنشطة الخدمات الأخرى

المصدر: مركز الإحصاء - أبوظبي

* بيانات أولية.

ملاحظة: وفقاً لنظام الحسابات القومية 2008 تم إعادة توزيع الخدمات المصرفية المحتسبة على الأنشطة الاقتصادية الأرقام المبينة قد لا تساوي المجموع بسبب التقريب

جدول (14): تعويضات العاملين حسب النشاط الاقتصادي

القيمة بالمليون درهم

*2016	2015	2014	2013	2012	الأنشطة
227,743	221,174	209,493	191,351	166,608	المجموع
210,108	202,681	193,847	177,645	155,188	إجمالي غير النفطي
2,135	2,022	1,946	1,824	1,640	الزراعة والحراة وصيد الأسماك
17,634	18,493	15,646	13,706	11,421	الصناعات الاستخراجية (تشمل النفط الخام والغاز الطبيعي)
19,796	19,021	17,499	15,325	13,787	الصناعات التحويلية
2,507	2,370	2,417	2,242	2,098	الكهرباء والغاز والمياه وأنشطة إدارة النفايات
31,518	30,325	29,758	27,569	24,071	التشييد والبناء
14,016	13,122	12,553	12,007	11,235	تجارة الجملة والتجزئة؛ إصلاح المركبات ذات المحركات والدراجات النارية
12,925	11,915	10,955	9,818	9,424	النقل والتخزين
5,412	5,234	4,969	4,615	4,129	خدمات الإقامة والطعام
5,736	5,518	5,161	4,627	3,404	المعلومات والاتصالات
13,543	13,069	12,008	10,839	8,869	الأنشطة المالية وأنشطة التأمين
2,418	2,307	2,156	1,701	1,808	الأنشطة العقارية
11,356	11,071	10,549	9,835	9,462	الأنشطة المهنية والعلمية والتقنية
7,106	6,925	6,586	6,007	5,125	أنشطة الخدمات الإدارية وخدمات الدعم
52,972	52,383	51,620	48,016	40,293	الإدارة العامة والدفاع؛ الضمان الاجتماعي الإجباري
11,561	11,156	10,800	9,328	8,548	التعليم
10,728	10,320	9,372	9,284	7,599	أنشطة الصحة البشرية والخدمة الاجتماعية
1,462	1,420	1,446	1,392	1,613	الفنون والترفيه والترويج وأنشطة الخدمات الأخرى
4,918	4,502	4,052	3,216	2,084	أنشطة الأسر المعيشية كصاحب عمل

المصدر: مركز الإحصاء - أبوظبي

* بيانات أولية.

ملاحظة: وفقاً لنظام الحسابات القومية 2008 تم إعادة توزيع الخدمات المصرفية المحتسبة على الأنشطة الاقتصادية الأرقام المبينة قد لا تساوي المجموع بسبب التقريب

جدول (15): معدّلات النمو السنوية لتعويضات العاملين حسب النشاط الاقتصادي

					%
*2016	2015	2014	2013	2012	الأنشطة
3.0	5.6	9.5	14.9	10.8	المجموع
3.7	4.6	9.1	14.5	10.0	إجمالي غير النفطي
5.6	3.9	6.7	11.2	4.4	الزراعة والحراة وصيد الأسماك
4.6-	18.2	14.2	20.0	22.9	الصناعات الاستخراجية (تشمل النفط الخام والغاز الطبيعي)
4.1	8.7	14.2	11.2	14.1	الصناعات التحويلية
5.7	1.9-	7.8	6.8	2.7-	الكهرباء والغاز والمياه وأنشطة إدارة النفايات
3.9	1.9	7.9	14.5	5.6-	التشييد والبناء
6.8	4.5	4.6	6.9	26.6	تجارة الجملة والتجزئة؛ إصلاح المركبات ذات المحركات والدراجات النارية
8.5	8.8	11.6	4.2	28.0	النقل والتخزين
3.4	5.3	7.7	11.8	20.6	خدمات الإقامة والطعام
3.9	6.9	11.5	35.9	30.9-	المعلومات والاتصالات
3.6	8.8	10.8	22.2	10.9	الأنشطة المالية وأنشطة التأمين
4.8	7.0	26.7	5.9-	4.6-	الأنشطة العقارية
2.6	4.9	7.3	3.9	4.8-	الأنشطة المهنية والعلمية والتقنية
2.6	5.1	9.6	17.2	26.7	أنشطة الخدمات الإدارية وخدمات الدعم
1.1	1.5	7.5	19.2	20.3	الإدارة العامة والدفاع؛ الضمان الاجتماعي الإجباري
3.6	3.3	15.8	9.1	11.1	التعليم
4.0	10.1	0.9	22.2	5.2	أنشطة الصحة البشرية والخدمة الاجتماعية
2.9	1.8-	3.9	13.7-	39.6	الفنون والترفيه والترفيه وأنشطة الخدمات الأخرى
9.2	11.1	26.0	54.3	16.6	أنشطة الأسر المعيشية كصاحب عمل

المصدر: مركز الإحصاء - أبوظبي

* بيانات أولية.

ملاحظة: وفقاً لنظام الحسابات القومية 2008 تم إعادة توزيع الخدمات المصرفية المحتسبة على الأنشطة الاقتصادية الأرقام المبينة قد لا تساوي المجموع بسبب التقريب

جدول (16): الأهمية النسبية للأنشطة الاقتصادية من حيث مساهمتها في تعويضات العاملين

					%
*2016	2015	2014	2013	2012	الأنشطة
100.0	100.0	100.0	100.0	100	المجموع
92.3	91.6	92.5	92.8	93.1	إجمالي غير النفطي
0.9	0.9	0.9	1.0	1.0	الزراعة والحراة وصيد الأسماك
7.7	8.4	7.5	7.2	6.9	الصناعات الاستخراجية (تشمل النفط الخام والغاز الطبيعي)
8.7	8.6	8.4	8.0	8.3	الصناعات التحويلية
1.1	1.1	1.2	1.2	1.3	الكهرباء والغاز والمياه وأنشطة إدارة النفايات
13.8	13.7	14.2	14.4	14.4	التشييد والبناء
6.2	5.9	6.0	6.3	6.7	تجارة الجملة والتجزئة؛ إصلاح المركبات ذات المحركات والدراجات النارية
5.7	5.4	5.2	5.1	5.7	النقل والتخزين
2.4	2.4	2.4	2.4	2.5	خدمات الإقامة والطعام
2.5	2.5	2.5	2.4	2.0	المعلومات والاتصالات
5.9	5.9	5.7	5.7	5.3	الأنشطة المالية وأنشطة التأمين
1.1	1.0	1.0	0.9	1.1	الأنشطة العقارية
5.0	5.0	5.0	5.1	5.7	الأنشطة المهنية والعلمية والتقنية
3.1	3.1	3.1	3.1	3.1	أنشطة الخدمات الإدارية وخدمات الدعم
23.3	23.7	24.6	25.1	24.2	الإدارة العامة والدفاع؛ الضمان الاجتماعي الإجباري
5.1	5.0	5.2	4.9	5.1	التعليم
4.7	4.7	4.5	4.9	4.6	أنشطة الصحة البشرية والخدمة الاجتماعية
0.6	0.6	0.7	0.7	1.0	الفنون والترفيه والترويج وأنشطة الخدمات الأخرى
2.2	2.0	1.9	1.7	1.3	أنشطة الأسر المعيشية كصاحب عمل

المصدر: مركز الإحصاء - أبوظبي

* بيانات أولية.

ملاحظة: وفقاً لنظام الحسابات القومية 2008 تم إعادة توزيع الخدمات المصرفية المحتسبة على الأنشطة الاقتصادية الأرقام المبينة قد لا تساوي المجموع بسبب التقريب

جدول (17): نسبة القيمة المضافة من الإنتاج بالأسعار الجارية حسب النشاط الاقتصادي

%

2016*	2015	2014	2013	2012	الأنشطة
62.2	63.9	68.7	69.6	70.2	المجموع
56.1	55.3	53.6	52.5	51.5	إجمالي غير النفطي
55.0	54.6	55.7	56.2	57.0	الزراعة والحراة وصيد الأسماك
87.2	89.7	95.0	95.8	96.9	الصناعات الاستخراجية (تشمل النفط الخام والغاز الطبيعي)
30.7	29.3	27.4	25.2	25.3	الصناعات التحويلية
69.7	69.9	68.6	67.4	69.0	الكهرباء والغاز والمياه وأنشطة إدارة النفايات
45.6	45.6	45.1	46.0	47.8	التشييد والبناء
70.0	70.0	70.6	69.2	69.1	تجارة الجملة والتجزئة؛ إصلاح المركبات ذات المحركات والدراجات النارية
54.4	54.4	56.7	57.9	61.1	النقل والتخزين
46.3	46.3	47.2	46.4	47.8	خدمات الإقامة والطعام
66.0	65.9	66.1	66.7	67.7	المعلومات والاتصالات
81.5	81.6	81.6	80.6	75.9	الأنشطة المالية وأنشطة التأمين
68.5	68.5	68.2	68.7	70.5	الأنشطة العقارية
69.7	69.6	70.6	69.9	71.1	الأنشطة المهنية والعلمية والتقنية
64.6	64.5	65.6	65.5	68.4	أنشطة الخدمات الإدارية وخدمات الدعم
65.5	64.5	60.9	59.6	51.4	الإدارة العامة والدفاع؛ الضمان الاجتماعي الإجباري
65.4	65.0	65.8	67.2	68.6	التعليم
59.9	59.2	58.7	62.5	57.4	أنشطة الصحة البشرية والخدمة الاجتماعية
59.5	59.0	56.4	57.6	59.5	الفنون والترفيه والترويج وأنشطة الخدمات الأخرى
100.0	100.0	100.0	100.0	100.0	أنشطة الأسر المعيشية كصاحب عمل

المصدر: مركز الإحصاء - أبوظبي

* بيانات أولية.

ملاحظة: وفقاً لنظام الحسابات القومية 2008 تم إعادة توزيع الخدمات المصرفية المحتسبة على الأنشطة الاقتصادية الأرقام المبينة قد لا تساوي المجموع بسبب التقريب

جدول (18): الناتج المحلي الإجمالي للقطاعات الاقتصادية بالأسعار الجارية

القيمة بالمليون درهم

الأنشطة	2012	2013	2014	2015	*2016
المجموع	909,721	931,773	960,146	778,501	728,518
قطاع المشروعات الغير مالية	830,308	829,694	843,143	653,061	599,232
قطاع المالية والتأمين	37,037	50,847	61,331	68,555	71,397
قطاع الإدارة العامة والدفاع	40,293	48,016	51,620	52,383	52,972
قطاع الاسر المعيشية كصاحب عمل	2,084	3,216	4,052	4,502	4,918

المصدر: مركز الإحصاء - أبوظبي

* بيانات أولية.

الأرقام المبينة قد لا تساوي المجموع بسبب التقريب

ملاحظة: وفقاً لنظام الحسابات القومية 2008 تم إعادة توزيع الخدمات المصرفية المحتسبة على الأنشطة الاقتصادية

جدول (19): معدلات النمو للناتج المحلي الإجمالي للقطاعات الاقتصادية بالأسعار الجارية

%

الأنشطة	2012	2013	2014	2015	*2016
المجموع	7.4	2.4	3.0	18.9-	6.4-
قطاع المشروعات الغير مالية	6.2	0.1-	1.6	22.5-	8.2-
قطاع المالية والتأمين	25.0	37.3	20.6	11.8	4.1
قطاع الإدارة العامة والدفاع	20.3	19.2	7.5	1.5	1.1
قطاع الاسر المعيشية كصاحب عمل	16.6	54.3	26.0	11.1	9.2

المصدر: مركز الإحصاء - أبوظبي

* بيانات أولية.

الأرقام المبينة قد لا تساوي المجموع بسبب التقريب

ملاحظة: وفقاً لنظام الحسابات القومية 2008 تم إعادة توزيع الخدمات المصرفية المحتسبة على الأنشطة الاقتصادية

جدول (20): الأهمية النسبية للقطاعات الاقتصادية من حيث مساهمتها في الناتج المحلي الإجمالي بالأسعار

الجارية

%

الأنشطة	2012	2013	2014	2015	*2016
المجموع	100	100	100	100	100
قطاع المشروعات الغير مالية	91.3	89.0	87.8	83.9	82.3
قطاع المالية والتأمين	4.1	5.5	6.4	8.8	9.8
قطاع الإدارة العامة والدفاع	4.4	5.2	5.4	6.7	7.3
قطاع الاسر المعيشية كصاحب عمل	0.2	0.3	0.4	0.6	0.7

المصدر: مركز الإحصاء - أبوظبي

* بيانات أولية.

الأرقام المبينة قد لا تساوي المجموع بسبب التقريب

ملاحظة: وفقاً لنظام الحسابات القومية 2008 تم إعادة توزيع الخدمات المصرفية المحتسبة على الأنشطة الاقتصادية

جدول (21): الناتج المحلي الإجمالي للقطاعات الاقتصادية بالأسعار الثابتة لعام 2007

القيمة بالمليون درهم

الأنشطة	2012	2013	2014	2015	*2016
المجموع	672,668	702,941	733,825	770,011	791,371
قطاع المشروعات الغير مالية	616,945	631,223	652,326	683,007	703,268
قطاع المالية والتأمين	30,038	40,808	48,598	53,493	54,537
قطاع الإدارة العامة والدفاع	23,991	28,327	29,748	30,175	29,961
قطاع الاسر المعيشية كصاحب عمل	1,695	2,583	3,153	3,336	3,605

المصدر: مركز الإحصاء - أبوظبي

* بيانات أولية.

الأرقام المبينة قد لا تساوي المجموع بسبب التقريب
ملاحظة: وفقاً لنظام الحسابات القومية 2008 تم إعادة توزيع الخدمات المصرفية المحتسبة على الأنشطة الاقتصادية

جدول (22): معدلات النمو للناتج المحلي الإجمالي للقطاعات الاقتصادية بالأسعار الثابتة لعام 2007

%

الأنشطة	2012	2013	2014	2015	*2016
المجموع	4.8	4.5	4.4	4.9	2.8
قطاع المشروعات الغير مالية	3.7	2.3	3.3	4.7	3.0
قطاع المالية والتأمين	21.4	35.9	19.1	10.1	2.0
قطاع الإدارة العامة والدفاع	15.7	18.1	5.0	1.4	0.7-
قطاع الاسر المعيشية كصاحب عمل	15.3	52.4	22.1	5.8	8.0

المصدر: مركز الإحصاء - أبوظبي

* بيانات أولية.

الأرقام المبينة قد لا تساوي المجموع بسبب التقريب
ملاحظة: وفقاً لنظام الحسابات القومية 2008 تم إعادة توزيع الخدمات المصرفية المحتسبة على الأنشطة الاقتصادية

جدول (23): الأهمية النسبية للقطاعات الاقتصادية من حيث مساهمتها في الناتج المحلي الإجمالي بالأسعار الثابتة لعام 2007

%

الأنشطة	2012	2013	2014	2015	*2016
المجموع	100	100	100	100	100
قطاع المشروعات الغير مالية	91.7	89.8	88.9	88.7	88.9
قطاع المالية والتأمين	4.5	5.8	6.6	6.9	6.9
قطاع الإدارة العامة والدفاع	3.6	4.0	4.1	3.9	3.8
قطاع الاسر المعيشية كصاحب عمل	0.3	0.4	0.4	0.4	0.5

المصدر: مركز الإحصاء - أبوظبي

* بيانات أولية.

الأرقام المبينة قد لا تساوي المجموع بسبب التقريب
ملاحظة: وفقاً لنظام الحسابات القومية 2008 تم إعادة توزيع الخدمات المصرفية المحتسبة على الأنشطة الاقتصادية

الملاحظات التوضيحية

إطار عمل الحسابات

تمت هذه الإحصاءات باستخدام نظام الحسابات القومية لعام 1993.

تصنيف إطار العمل

استُخدم التصنيف الصناعي الدولي الموحد، التفتيح الرابع (ISIC4) لتصنيف الإحصاءات حسب النشاط الاقتصادي. وتمّ نشر البيانات المفصلة على مستوى (الحدّ الأول) من التصنيف الصناعي الدولي الموحد مع وجود استثناءين. وقد تمّ دمج الباب (دال) الخاص بإمدادات الكهرباء والغاز والبخار وتكييف الهواء مع الباب (هاء) الخاص بإمدادات المياه، وأنشطة الصرف الصحي وإدارة النفايات ومعالجتها تحت اسم أنشطة الكهرباء والغاز والمياه وتصريف النفايات؛ وذلك لصغر حجم الأنشطة الخاصة بالباب (هاء). والأمر نفسه بالنسبة إلى أنشطة الباب (صاد) الخاص بالفنون والترفيه والترويج حيث تمّ دمجها مع الباب (قاف) الخاص بأنشطة الخدمات الأخرى تحت اسم أنشطة الفنون والترفيه والترويج والخدمات الأخرى، وذلك لصغر حجم كلا النشاطين. ولمزيد من المعلومات عن التصنيف الصناعي الدولي الموحد يرجى زيارة الرابط التالي:

<http://unstats.un.org/unsd/cr/registry/isc-4.asp>

المنهجية المتبعة في إعداد تقديرات الناتج المحلي الإجمالي والأسعار الجارية والثابتة

1- تعريف الناتج المحلي الإجمالي:

يعرف الناتج المحلي الإجمالي بأنه القيمة النقدية (السوقية) لجميع السلع والخدمات النهائية المنتجة في اقتصاد ما خلال فترة زمنية معينة عادة ما تكون سنة.

من خلال هذا التعريف يتبين أنه لا بد من أن تشمل بيانات الناتج المحلي الإجمالي على بعدين زمني ومكاني، أما الزمني فيتمثل بتحديد الفترة الزمنية التي تمثلها البيانات كأن تكون خلال سنة أو خلال جزء من السنة (ربع سنوي مثلاً)، أما البعد المكاني فيتمثل في مكان إنتاج السلع والخدمات، حيث إنه يمثل السلع والخدمات المنتجة داخل حدود منطقة جغرافية معينة من قبل وحدات اقتصادية مقيمة داخل الحدود الاقتصادية للمنطقة الجغرافية المدروسة (إمارة أبوظبي)، ويعتبر الأفراد والمنشآت مقيمين في الاقتصاد الذي يشكل مركز اهتمامهم الاقتصادي. وهذا يعني أنهم سيقومون في ذلك الاقتصاد بجزء مهم من أنشطتهم الاقتصادية ويمكنون لفترة طويلة (لسنة أو أكثر).

وبهذا فإن مفهوم الإقامة هو مفهوم اقتصادي، وليس له علاقة بالمفهوم القانوني، ويجب ألا يرتبط بمفاهيم الجنسية أو المواطنة، وبالنسبة إلى المنشآت فإنها تعتبر دوماً مقيمة في البلد الذي توجد فيه. وهذا منسجم مع مفهوم الإقامة بأنه مكان مركز الاهتمام الاقتصادي، لأن ممارسة نشاط إنتاجي لا يتم عادة بشكل عابر دون أن تكون هناك النية للبقاء لفترة سنة أو أكثر.

2- طرق حساب الناتج المحلي الإجمالي:

يوجد ثلاث طرق لحساب الناتج المحلي الإجمالي، سيتم استعراضها باختصار تالياً، إلا أنه لا بد من أن هذه الطرق تستخدم كطرق متكاملة وليس كبديلة بشكل نهائي.

أ- طريقة الإنتاج:

قياس الناتج المحلي طبقاً لهذه الطريقة، يتضمن فقط القيمة السوقية للسلع النهائية ولا يتضمن قيمة كل من السلع الأولية والوسيلة التي ساهمت في إنتاج السلع النهائية.

وبالتالي يتم حساب قيمة الناتج المحلي على أنه مجموع القيم المضافة في جميع الأنشطة الاقتصادية. والقيمة المضافة تساوي الفرق بين قيمة الإنتاج الإجمالي وقيمة مستلزمات الإنتاج.

تستخدم هذه الطريقة في جميع الأنشطة العاملة في إمارة أبوظبي باستثناء نشاط الحكومة العامة ونشاط ملكية المساكن و بعض الأجزاء من أنشطة الصحة و التعليم و الإعدام

ب- طريقة الإنفاق:

الإنفاق الكلي (الناتج المحلي الإجمالي بطريقة الإنفاق) = الإنفاق الاستهلاكي النهائي للأسر المعيشية (الإنفاق الاستهلاكي للقطاع العائلي) + الإنفاق الاستثماري (تكوين رأس المال الثابت الإجمالي + الزيادة في المخزون) + الإنفاق الاستهلاكي النهائي للحكومة العامة + صافي التعامل الخارجي (الصادرات ناقصاً الواردات).

تجدر الإشارة إلى أن الاستثمار من وجهة نظر الفرد قد لا يعد استثمار من وجهة نظر المجتمع، ف شراء الفرد لأسهم شركة قائمة يعد استثماراً من وجهة نظر الفرد أما من وجهة نظر المجتمع فيعد ذلك تحويلاً للملكية.

ج- طريقة الدخل:

الناتج المحلي وفق هذه الطريقة هو عبارة عن مجموع دخول عناصر الإنتاج (العمل ورأس المال) التي أسهمت في العملية الإنتاجية والضرائب على الإنتاج والواردات خلال فترة زمنية محددة غالباً ما تكون سنة.

ووفق هذا التعريف فإن الناتج المحلي الإجمالي هو عبارة عن: تعويضات العاملين (الرواتب والأجور والمزايا الأخرى الممنوحة للعاملين) + صافي الضرائب على الإنتاج والواردات + فائض التشغيل والدخل المختلط.

المتعاملون حسب الوحدات الإنتاجية

تصنف الوحدات الإنتاجية ضمن قطاعات إنتاجية حسب نشاطها الاقتصادي كما يلي:

أ. قطاع الصناعات: يشمل الوحدات الإنتاجية كافة المقيمة وغيرها من الوحدات المشابهة التي تنتج سلعاً وخدمات لبيعها بأسعار تغطي على الأقل تكاليف الإنتاج. ويشمل أيضاً الوحدات الحكومية التي تنتج سلعاً وخدمات تباع للجمهور بأسعار مهمة اقتصادياً. كما يشمل الوحدات الخاصة التي لا تهدف إلى الربح وتخدم بشكل أساسي الوحدات الإنتاجية المختلفة. ويشمل أيضاً نشاط العقارات الذي يتضمن نشاط تأجير المباني السكنية والمباني السكنية التي يشغلها أصحابها، حيث يتم احتساب قيمة تأجيره يدفعونها إلى نشاط العقارات (قطاع صوري). ويتم تصنيف الأنشطة الاقتصادية العاملة في هذا القطاع حسب التصنيف الصناعي الدولي الموحد لجميع الأنشطة الاقتصادية، التنقيح الرابع.

ب. منتجو الخدمات الحكومية: يشمل هذا القطاع الدوائر والمؤسسات والهيئات كافة التابعة للحكومة المحلية والهيئات والمؤسسات المستقلة التي تعمل في أنشطة الإدارة العامة والدفاع والصحة والتعليم والخدمات الاجتماعية، سواء تم تمويل هذه الأنشطة من الموازنات العادية أو غير العادية أو من صناديق موازنة إضافية. إضافة إلى المؤسسات العامة الأخرى التي تقدم خدمات مجانية أو بأسعار غير مهمة اقتصادياً مثل الخدمات الصحية والتعليمية وبعض الخدمات الأخرى التي تقدمها الجهات الحكومية للسكان، كما ويشمل حصة إمارة أبوظبي من إنفاق الحكومة الاتحادية.

المنهجية المستخدمة:

يعتمد مركز الإحصاء - أبوظبي في حساب الناتج المحلي الإجمالي كما هو الحال في دول العالم الأخرى على مجموعة من المنهجيات والمعايير والتعريفات الدولية الصادرة عن شعبة الإحصاء في الأمم المتحدة وصندوق النقد الدولي وغيرها من الهيئات الدولية، وبذلك فإن المنهجية المتبعة تتوافق مع التوصيات الدولية، ويحرص المركز على تطبيق هذه المعايير والمنهجيات بكل مهنية بالاعتماد على الأسس العلمية، مع الأخذ بالاعتبار خصوصية إمارة أبوظبي وهو ما أتاحتها هذه الأدلة في الحالات التي تتطلب معالجات خاصة.

إن حساب الناتج المحلي الإجمالي يعتمد على البيانات المالية التي يتم جمعها من المنشآت العاملة في إمارة أبوظبي، بالإضافة إلى بيانات المالية العامة (الموازنة الحكومية)، ولكن كما هو معروف فإن إمارة أبوظبي هي جزء من دولة الإمارات العربية المتحدة، وإن حسابات الشركات والمؤسسات متداخلة، حيث نجد شركة مركزها الرئيسي في إمارة أبوظبي ولها فروع في الإمارات الأخرى والعكس صحيح، وحتى يمثل الناتج المحلي المحسوب إمارة أبوظبي فقط فإنه لا بدّ من معالجة البيانات المالية للشركات بما يعكس النشاط الإنتاجي الذي تمّ في الإمارة فقط واستبعاد أي قيم إنتاج لأنشطة تتمّ خارج الإمارة، ولما كانت حسابات الشركات تعكس نشاطها الإجمالي فإن المركز يعمل وفق منهجية علمية مدروسة بمحاولة فصل النشاط في إمارة أبوظبي فقط ويتم ذلك من خلال التعاون المباشر مع المنشآت، وعند تعذر فصل الحسابات فإنه أيضاً وبالتعاون مع المنشآت نفسها يتم تقدير نصيب إمارة أبوظبي من إجمالي نشاط الشركة، فهذه المسألة مثلاً يتميّز بها اقتصاد إمارة أبوظبي وليس بالضرورة أن توجد في باقي دول العالم.

ومن المعالجات الأخرى التي يتبعها المركز التداخل داخل الأنشطة أو بين الأنشطة، فمثلاً يتميّز اقتصاد الإمارة بوجود عدد من الشركات القابضة ومنها ما هو على شكل شركات عائلية، مثلاً نجد مستثمراً فردياً يمتلك مجموعة من الشركات تمارس عدداً من الأنشطة الاقتصادية، وبالغالب تكون هذه الشركات تحت إدارة واحدة وتتشرك ببعض الأقسام كالإدارة والمالية، وبالتالي فإنه عند جمع البيانات فإن الاعتماد على البيانات الإجمالية للشركة سيتولّد عنه مشاكل في توزيع القيمة المضافة بحسب الأنشطة الاقتصادية، ولذلك يعمل المركز على جمع مؤشرات إضافية من الشركات تتعلق بكل نشاط لحساب نصيب كل نشاط من الإنتاج والقيمة المضافة والاستثمار لكل نشاط من الأنشطة.

والتوصيات الإحصائية الدولية تصدر بشكل يمكن الأخذ بها من الدول كافة على اختلاف هيكلها الاقتصادي، وبذلك فإن إمارة أبوظبي تتوافق فيها منهجية حساب القيمة المضافة لنشاط النفط والغاز مع جميع الدول التي يوجد فيها مثل هذا النشاط، حيث يوجد تعريف محدد للإنتاج في هذا النشاط وتعريف محدد لمستلزمات الإنتاج، والفارق بين الدول سواء بهذا النشاط أو غيره يكمن في إمكانية الحصول على البيانات بدرجة عالية من الدقة والموثوقية.

يعتمد المركز في عملية حساب الناتج المحلي الإجمالي على عدد من الأدلة الدولية الصادرة عن الهيئات الدولية وفي مقدمتها نظام الحسابات القومية 1993. وفي مجال تقسيم الاقتصاد إلى أنشطة اقتصادية فإنه يتمّ استخدام "التصنيف الصناعي الدولي الموحد لجميع الأنشطة الاقتصادية ISIC4".

الخدمات المصرفية المحتسبة

تماشياً مع التوصيات الدولية فيما يتعلق بالخدمات المالية المحتسبة وبالاعتماد على بيانات المصرف المركزي عن الفوائد المقبوضة والمدفوعة حسب النشاط الاقتصادي تم توزيع هذه الخدمات على الأنشطة مباشرة وتم استبعادها من القيمة المضافة وإضافتها إلى الاستهلاك الوسيط حسب النشاط الاقتصادي.

مصادر البيانات

تعدّ المسوح الاقتصادية التي يجريها مركز الإحصاء - أبوظبي المصدر الرئيسي للبيانات، بالإضافة إلى ذلك استخدمت العديد من مصادر البيانات الأخرى وذلك للوصول إلى أفضل التقديرات الإحصائية. وتشمل مصادر البيانات الأرقام القياسية لأسعار المستهلك، وأسعار المنتجين الزراعيين، وأسعار مواد البناء، وأسعار النفط الخام والغاز الطبيعي والمشتقات النفطية، وكميات النفط الخام والغاز الطبيعي، وبيانات مالية الحكومة، والبيانات الإدارية من الجهات الحكومية وغير الحكومية، وبيانات المسوح الأخرى. ويعرض الجدول التالي المصادر المستخدمة حالياً عند تصنيف الحسابات القومية ويجب الأخذ في الاعتبار أن مصادر البيانات تتغير مع مرور الوقت، حيث إنه يتم إنشاء مصادر أكثر للبيانات وتحسينها.

النشاط	مصدر بيانات الأسعار الجارية	مصدر بيانات الأسعار الثابتة	مخفض السعر
الزراعة والحراجة وصيد الأسماك	مصادر مختلفة عن الزراعة وصيد الأسماك نشرها المركز	الحسابات ⁽¹⁾	الأرقام القياسية للمنتجين الزراعيين
الصناعات الاستخراجية بما في ذلك النفط الخام والغاز الطبيعي	المسح الاقتصادي السنوي	معدلات إنتاج النفط الخام	الحسابات
الصناعة التحويلية	المسح الاقتصادي السنوي	الحسابات ⁽¹⁾	الرقم القياسي لأسعار المستهلك -مؤشر الرقم القياسي لأسعار مواد البناء -الحسابات ⁽¹⁾
الكهرباء والغاز وإمدادات المياه وإدارة النفايات	المسح الاقتصادي السنوي	بيانات إنتاج الكهرباء والماء	الحسابات ⁽¹⁾
التشييد	المسح الاقتصادي السنوي	الحسابات ⁽¹⁾	الرقم القياسي لأسعار مواد البناء
تجارة الجملة والتجزئة؛ إصلاح المركبات ذات المحركات والدراجات النارية	المسح الاقتصادي السنوي	الحسابات ⁽¹⁾	الرقم القياسي لأسعار المستهلك
النقل والتخزين	المسح الاقتصادي السنوي	معدلات النقل الجوي والمائي - الحسابات	الرقم القياسي لأسعار المستهلك -الحسابات ⁽¹⁾
أنشطة خدمات الإقامة والطعام	المسح الاقتصادي السنوي	عدد الليالي السياحية - الحسابات ⁽¹⁾	الرقم القياسي لأسعار المستهلك -الحسابات ⁽¹⁾
المعلومات والاتصالات	المسح الاقتصادي السنوي	الحسابات	الرقم القياسي لأسعار المستهلك
الأنشطة المالية وأنشطة التأمين	المسح الاقتصادي السنوي	الحسابات ⁽¹⁾	مخفض الناتج المحلي الإجمالي
الأنشطة العقارية	المسح الاقتصادي السنوي	بيانات السكان -الحسابات ⁽¹⁾	الرقم القياسي لأسعار المستهلك
الأنشطة المهنية والعلمية والتقنية	المسح الاقتصادي السنوي	الحسابات ⁽¹⁾	مؤشر الرقم القياسي لأسعار المستهلك
أنشطة الخدمات الإدارية وخدمات الدعم	المسح الاقتصادي السنوي	الحسابات ⁽¹⁾	الرقم القياسي لأسعار المستهلك
الإدارة العامة والدفاع؛ والضمان الاجتماعي الإلزامي	المسح الاقتصادي السنوي-بيانات من الحسابات الحكومية المالية	الحسابات ⁽¹⁾	مؤشر الرقم القياسي لأسعار المستهلك
التعليم	المسح الاقتصادي السنوي -بيانات من الحسابات الحكومية المالية	عدد التلاميذ	الحسابات ⁽¹⁾
الأنشطة في مجال صحة الإنسان والعمل الاجتماعي	المسح الاقتصادي السنوي -بيانات من الحسابات الحكومية المالية	الحسابات ⁽¹⁾	الرقم القياسي لأسعار المستهلك
الفنون والترفيه والترويح وأنشطة الخدمات الأخرى	المسح الاقتصادي السنوي	الحسابات ⁽¹⁾	الرقم القياسي لأسعار المستهلك
أنشطة الأسر المعيشية التي تستخدم أفراداً	الحسابات	عدد الأشخاص المعنيين من قبل الأسر	الرقم القياسي لأسعار المستهلك

ملاحظة: 1. الحسابات تشير إلى قيمة أو جزء من قيمة يتم حسابها من مصادر البيانات الواردة في الأعمدة الأخرى عن طريق تخفيض الأسعار أو استقراء الحجم.

منهجية الأسعار الثابتة

تمّ حساب الناتج المحلي الإجمالي بالأسعار الثابتة باستخدام منهجيتين مختلفتين، هما: طريقة استخدام مخفضات الأسعار والطريقة الاستقرائية، وذلك لإزالة تأثير التغيّرات التي تطرأ على الأسعار. ومنهجية الطريقة الاستقرائية تتطلب وجود سلسلة لبيانات الحجم للنشاط المعني واستخدام الزيادات التي تطرأ على الحجم لزيادة القيم الخاصة بالناتج المحلي الإجمالي في سنة الأساس.

سنة الأساس 2007

تعدّ سنة 2007 هي سنة الأساس لحساب تقديرات الناتج المحلي الإجمالي بالأسعار الثابتة، ما يعني أن مجموعة الأسعار الثابتة توافق أسعار عام 2007، ويعني أيضاً أن مستوى الأسعار الحالية هو مستوى الأسعار نفسه في ذلك العام، وبمعنى آخر فإنه تمّت إعادة تقييم القيم المضافة للأنشطة الاقتصادية كافة بالأسعار نفسها وهي أسعار سنة 2007 ما يعني تحييد أثر السعر في أي تغيّر. وغالباً ما تعتمد الأسعار المعيارية المستخدمة في حسابات الأسعار الثابتة على بيانات سنة الأساس. وقد تمّ اختيار 2007 كسنة أساس، نظراً إلى توافر جميع الأسعار في هذا العام ولا سيّما الرقم القياسي لأسعار المستهلك، الذي يعدّ واحداً من أهم مخفضات الأسعار.

تحديث إطار المسح

تستند المسوح الاقتصادية التي يقوم بها مركز الإحصاء - أبوظبي إلى إطار شامل للمنشآت العاملة في إمارة أبوظبي، حيث يُستخدم في عملية اختيار العيّنة لأغراض إجراء المسوح الاقتصادية. وقد أجرى مركز الإحصاء - أبوظبي في عام 2010 مشروعاً واسع النطاق يهدف إلى تحديث الأطر واستكمالها، حيث تمّ استخدامه في سحب العيّنات للمسوح الاقتصادية السنوية. ويجري المركز تحديثاً للأطر بشكل مستمر من خلال مشروع تحديث الأطر ومشروع تحديث المنشآت الاقتصادي لكي تواكب المسوح التي يجريها المركز المستجدات الاقتصادية والتطورات في إمارة أبوظبي.

جودة تقديرات الناتج المحلي الإجمالي:

من الصعب الحكم بشكل مطلق على نتائج أي عمل إحصائي، إلا أن التوصيات الدولية تشير إلى ضرورة تطبيق بعض المعايير الخاصة بجودة البيانات الإحصائية وبما يضمن تمثيل هذه البيانات للواقع بدرجة عالية من الصدقيّة، ومن هذا المنطلق فإنه لضمان جودة بيانات الناتج المحلي الإجمالي فإنه يتم أخذ إطار تقييم جودة البيانات لأغراض إحصاءات الحسابات القومية الصادر عن صندوق النقد الدولي في يوليو 2003.

التحدّيات والصعوبات:

لعلّ أبرز الصعوبات التي تواجه المحاسب القومي في إمارة أبوظبي تبرز في أن يتم التعامل مع الإمارة كجزء من دولة، في حين أن المنهجيات الدولية تتناول مؤشرات الحسابات القومية وفي مقدّمها الناتج المحلي الإجمالي على مستوى دولة، وقد سبقت الإشارة إلى بعض الصعوبات الناتجة من جمع بيانات مالية من المنشآت والتداخل في الحسابات بين الفروع والمراكز الرئيسية مع باقي الإمارات، أما الصعوبات الأخرى فتتركز في البيانات التي تعكس علاقة اقتصاد إمارة أبوظبي مع اقتصاديات الدول الأخرى وإمارات الدولة الأخرى، فهذه العلاقات ينتج منها تدفقات نقدية داخلية وخارجية من الإمارة من الصعوبة في الوقت الحاضر حصرها، فالتعاملات النقدية مع الدول الأخرى التي يمكن حصرها من قبل البنك المركزي تتم على مستوى الدولة وليس على مستوى الإمارة، ما ينتج منه في الوقت الحاضر عدم إمكانية حساب المؤشرات التالية:

1. **الناتج القومي الإجمالي (GNP):** هو عبارة عن الناتج المحلي الإجمالي \pm صافي دخل عوامل الإنتاج من بقية العالم (الدول الأخرى)، وهذا البند بالعادة ما يتم توفيره من إحصاءات ميزان المدفوعات الذي يتم إعداده من قبل البنك المركزي وحالياً تتم عملية الإعداد على مستوى الدولة.
2. **الدخل القومي المتاح (Disposable Income):** وهو عبارة عن الناتج القومي الإجمالي \pm صافي التحويلات الجارية من بقية العالم (الدول الأخرى)، وهذا البند أيضاً يتم عادة توفيره من إحصاءات ميزان المدفوعات الذي يتم إعداده من قبل المصرف المركزي وحالياً تتم عملية الإعداد على مستوى الدولة.
3. **التدفقات النقدية بين إمارة أبوظبي والإمارات الأخرى،** حيث تعتبر التدفقات الخارجة نقصاً في المتاح في اقتصاد الإمارة، والتدفقات الداخلة إضافة للمتاح، إلا أنه من الصعوبة حالياً حصر التدفقات السلعية والنقدية بين الإمارة والإمارات الأخرى لعدم وجود سجلات ترصد ذلك، بالإضافة إلى وجود حجم من هذه التدفقات يتم من قبل الأفراد والأسر. يتطلب التخفيف من هذه الصعوبات مزيداً من الموارد المالية والبشرية للعمل على محاولة جمع بيانات خاصة بالإمارة، ووضع آلية ومنهجية يمكن من خلالها تقدير هذه المتغيرات وبما يتلاءم مع ما يلبي الشروط الأساسية لجودة البيانات المشار إليها سابقاً.

التكوين الرأسمالي الثابت الإجمالي

التكوين الرأسمالي لأي وحدة إنتاجية هو ما يتم إضافته إلى مخزون الأصول الثابتة مطروحاً منه ما يتم التخلص منه خلال العام. وتشمل الأصول الثابتة ما يتم إضافته من أصول ثابتة من إنتاج الوحدات الإنتاجية نفسها، وتشمل كذلك الأصول الثابتة التي يتم إضافتها أو التخلص منها من السلع المعمرة المستعملة من قبل قطاعات اقتصادية أخرى. والإضافة أو التخلص من الأصول المستعملة محلياً لن يؤثر في التكوين الرأسمالي على مستوى الإمارة بل يؤثر في التكوين الرأسمالي بين القطاعات الاقتصادية نفسها، فإذا تمّ بيع أصل من قطاع الصناعة إلى قطاع التجارة، فإن التكوين الرأسمالي في قطاع التجارة سيزداد، في حين أن التكوين الرأسمالي في قطاع الصناعة سينخفض بنفس المقدار. أما إذا تمّ التخلص من الأصول المستعملة بالبيع لطرف غير مقيم، فإن المبيعات تسجل كصادرات، وينخفض التكوين الرأسمالي في القطاع الذي قام بالبيع بنفس قيمة الأصل المبيع. فعلى سبيل المثال، تؤدي المبيعات من الطائرات المستعملة إلى غير مقيمين خلال عام معين إلى زيادة قيمة الصادرات في ذلك العام، إلا أن معظم هذه الزيادة في الصادرات ستكون ناجمة عن تعديل بالنقصان للتكوين الرأسمالي الثابت الإجمالي (من امتلاك السلع والخدمات الجديدة)، وليست ناجمة عن الإنتاج القائم أو المستوردات للعام نفسه. والتكوين الرأسمالي الثابت الإجمالي لا يتضمّن قيمة الخسائر الرأسمالية الناتجة من التلف والتقاعد غير المتوقع للأصول الثابتة المستخدمة في الإنتاج، ولكنها تؤخذ في الاعتبار في تقدير قيمة المخزون من الأصول الثابتة في نهاية العام.

يعتمد تقدير التكوين الرأسمالي الثابت الإجمالي من الأبنية والإنشاءات على قيمة الإنتاج القائم لقطاع الإنشاءات بعد استبعاد البنود التالية:

- أ. مخرجات قطاع الإنشاءات المستخدمة كمدخلات ذاتية في الإنتاج (قيمة الأعمال المنفذة من قبل المقاولين الفرعيين).
- ب. قيمة أعمال الصيانة والإصلاح الجارية التي تمّ تنفيذها من قبل مقاولين مسجّلين وغير مسجّلين.

معجم المصطلحات والاختصارات المستخدمة

درهم: عملة دولة الإمارات العربية المتحدة (درهم إماراتي).

محاسبة على أساس الاستحقاق: طريقة محاسبية يتم فيها تسجيل الصفقة في الوقت الذي تنشأ فيه القيمة الاقتصادية أو تحول ملكيتها أو تستبدل أو تطفأ. وهذا يعني أن تسجل الصفقات التي تستدعي تغيير ملكية ما حال انتقال الملكية، وتسجل الخدمات عند تقديمها، ويسجل الإنتاج عندما يتحقق (أي يظهر إلى حيز الوجود وتخلق القيمة)، وتسجل المستلزمات عندما تستخدم هذه المواد واللوازم. ويفضل اعتماد نظام المحاسبة على أساس الاستحقاق لأن التوقيت يتفق مع الطريقة التي تعرف بها الأنشطة والتدفقات الاقتصادية الأخرى، ولإمكان تطبيق هذا النظام على التدفقات غير النقدية.

محاسبة على الأساس النقدي: طريقة محاسبية تبيّن التدفقات التي تولّد مدفوعات نقدية يتم دفعها في آخر فرصة للدفع دون تحمّل تكاليف أو غرامات إضافية. كما تبيّن بالإضافة إلى ذلك، المدفوعات النقدية الفعلية في اللحظة التي تدفع فيها. ويجري تجسير المدة الزمنية بين اللحظة التي يصبح فيها الدفع مستحقاً والوقت الذي يتم فيه الدفع فعلاً بقيد مستحقات برسم القبض أو برسم الدفع في الحسابات المالية. ويقدم القيد على أساس استحقاق الدفع وصفاً للتدفقات النقدية أشمل مما تقدّمه المحاسبة النقدية. ولكن يؤخذ عليه أن القيد يبقى قاصراً على التدفقات النقدية.

الإقامة: يتكوّن مجموع الاقتصاد من جميع الوحدات المؤسسية المقيمة ويقسم إلى قطاعات. وتعتبر الوحدة المؤسسية مقيمة في بلد ما، عندما يكون لها مركز اهتمام اقتصادي (مصلحة اقتصادية) في الإقليم الاقتصادي لذلك البلد. ويقال إن لها مركز اهتمام اقتصادياً عندما يكون لها موقع تمارس فيه أو منه نشاطها، وتنوي أن تستمر في القيام بذلك إلى أجل غير مسمى أو لسنة أو أكثر.

وحدة مؤسسية: كيان اقتصادي قادر في ذاته على امتلاك الأصول وتحمّل الالتزامات وممارسة الأنشطة الاقتصادية والدخول في معاملات مع كيانات أخرى. ونظراً إلى كون الوحدات المؤسسية مراكز مسؤولية قانونية فإنها مراكز اتخاذ القرارات المتعلقة بجميع جوانب الحياة الاقتصادية. وهناك نوعان رئيسيان من الوحدات المؤسسية تتوافر فيهما مؤهلات الوحدة المؤسسية هما: الأشخاص في شكل أسر معيشية، والكيانات القانونية والاجتماعية التي يعترف القانون أو المجتمع بوجودها مستقلة عن مالكيها أو عن المسيطرين عليها.

قطاعات مؤسسية: تجمع الوحدات المؤسسية المقيمة بعضها إلى بعض حسب وظائفها الرئيسية وسلوكها وأغراضها لتشكّل قطاعات مؤسسية. وقد حدّد النظام عدداً من القطاعات المؤسسية يشمل كل منها قطاعات بمستويات مختلفة مميزة وفقاً لتصنيف هرمي، عدا المؤسسات التي لا تهدف إلى الربح. والقطاعات المؤسسية الرئيسية هي: قطاع الشركات غير المالية، قطاع الشركات المالية، قطاع الحكومة العامة، قطاع الأسر المعيشية، قطاع المؤسسات التي لا تهدف إلى الربح وتخدم العائلات (الأسر المعيشية). وتوضّح حسابات بقية العالم علاقات جميع الوحدات المقيمة مع جميع الوحدات غير المقيمة، وتدرج حسابات بقية العالم في الهيكل المحاسبي للنظام كقطاع مؤسسي.

المنشأة: مشروع أو جزء من مشروع يقع في موقع وحيد ويضطلع فيه بنوع واحد فقط من النشاط الإنتاجي غير المساعد أو يعود فيه النشاط الإنتاجي بمعظم القيمة المضافة.

منشآت سوقية: منشآت تنتج سلعاً أو خدمات لبيعها في السوق بأسعار ذات مدلول اقتصادي. ويميّز نظام الحسابات القومية بين المنشآت التي تنتج لأغراض السوق (منتج سوقي)، والمنشآت التي تنتج لأغراض الاستعمال النهائي الخاص والمنشآت التي هي منتجة غير سوقية.

تصنيف صناعي دولي موحد لجميع الأنشطة الاقتصادية (ISIC): هو التصنيف الصناعي الذي أعدته الأمم المتحدة لتصنيف الأنشطة الاقتصادية بمستويات مختلفة من التفصيل.

حكومة مركزية: الوحدات المسؤولة عن حفظ الأمن والنظام وتقديم الخدمات الجماعية لفائدة المجتمع ككل. تمتد السلطة السياسية للحكومة المركزية على كامل إقليم الدولة. لذا تملك الحكومة المركزية سلطة فرض الضرائب على الوحدات المقيمة وغير المقيمة المصلحة بالأنشطة الاقتصادية داخل الدولة. وتشمل مسؤولياتها السياسية الدفاع الوطني والعلاقات مع الحكومات الأجنبية، وتسعى إلى ضمان عمل النظام الاجتماعي والاقتصادي بكفاءة من خلال سنّ التشريعات واللوائح المناسبة. وهي لهذا الغرض تتكبد نفقات على الدفاع والأمن والإدارة العامة.. إلخ. وربما تحول أموالاً إلى القطاعات الأخرى أو إلى الوحدات الحكومية الأخرى.

أسر معيشية: مجموعة صغيرة من الأشخاص يشتركون في السكن ويجمعون بعض أو كل دخلهم و ثروتهم ويستهلكون أنواعاً معينة من السلع والخدمات بصورة جماعية خاصة السكن والغذاء. وغالباً ما تكون الأسر المعيشية مطابقة للأسر الزوجية (العائلية). ولكن لا يقتضي بالضرورة أن ينتمي أفراد الأسرة المعيشية إلى العائلة نفسها ما دام هناك شيء من الاشتراك في الموارد والاستهلاك. ولا يشكل الخدم أو المستخدمون المنزليون المأجورون الذين يعيشون مع ربّ العمل في مسكن واحد جزءاً من أسرة ربّ العمل المعيشية حتى إن قدّم لهم المسكن والطعام كأجر عيني.

المؤسسات التي لا تهدف إلى الربح وتشغل بالإنتاج السوقي: تتألف من منتجين ينشؤون كمؤسسات لا تهدف إلى الربح ولكنهم يبيعون معظم إنتاجهم أو كلاً بأسعار ذات دلالة اقتصادية، فالمدارس والكليات والجامعات والعيادات والمستشفيات.. إلخ هي منتجة سوقية لأنها تتقاضى رسوماً تحدد بناءً على تكاليف الإنتاج، وهي تكاليف مرتفعة بما يكفي لكي يكون لها تأثير مهمّ في الطلب على خدماتها. ولا بدّ من أن تولّد أنشطتها الإنتاجية فائض تشغيل أو خسارة. وينبغي أن يبقى أي فائض داخل المؤسسة، لأن مركزها يمنعها من أن توزّع هذه الأرباح على غيرها. ومن جهة أخرى، يمكنها بسبب مركزها "كمؤسسات غير هادفة للربح" تدبير أموال إضافية وقبول تبرّعات من الآخرين.

مؤسسات لا تهدف إلى الربح وتخدم الأسر المعيشية: مؤسسات غير هادفة للربح تقدّم السلع والخدمات (مخرجاتها) للأسر المعيشية مجاناً أو بأسعار ليست لها دلالة اقتصادية مثل: الجمعيات الخيرية، والأحزاب، والنوادي الرياضية والثقافية.

حساب الإنتاج: هو الحساب الأول في سلسلة الحسابات الجارية في النظام وفيه يسجل نشاط إنتاج السلع والخدمات ورصيد توازني هو القيمة المضافة الإجمالية، وهي تساوي قيمة المخرجات مطروحاً منها الاستهلاك الوسيط. ويقاس هذا الحساب مساهمة منتج منفرد أو صناعة أو قطاع ما في إجمالي الناتج المحلي. ويمكن قياس صافي القيمة المضافة في هذا الحساب بطرح استهلاك رأس المال الثابت من إجمالي القيمة المضافة.

أنشطة رئيسية: أنشطة تفوق قيمتها المضافة قيمة أي نشاط آخر تقوم به الوحدة نفسها. ويحدّد تصنيف النشاط الرئيسي بالإشارة إلى التصنيف الصناعي الدولي.

أنشطة ثانوية: أنشطة تتم داخل وحدة منتجة بالإضافة إلى النشاط الرئيسي. ويجب أن يكون إنتاجها مناسباً للتسليم إلى خارج الوحدة المنتجة، كما يجب أن تكون القيمة المضافة للنشاط الثانوي أقل من القيمة المضافة للنشاط الرئيسي.

ميزان المدفوعات: هو البيان الإحصائي الذي يلخص لفترة زمنية محددة، الصفقات الاقتصادية التي تتم بين الدولة والعالم الخارجي.

الأصول: كيانات تملكها وحدات تنظيمية (حكومية/ خاصة/ عامة.. إلخ)، ويتوقع أن يحظى مالكيها بميزات مستقبلية عن طريق حيازتها أو استخدامها لفترة من الزمن، وهي نوعان: مالية وغير مالية.

أصول ثابتة: أصول منتجة تستعمل هي نفسها بصورة متكررة أو مستمرة في عمليات إنتاجية لمدة تزيد على عام. والأصول الثابتة لا تشمل الآلات والمعدات والإنشاءات فحسب، بل تشمل أيضاً الأصول المختلفة مثل: الأشجار والحيوانات التي تستعمل بصورة متكررة أو مستمرة لإنتاج منتجات أخرى، مثل: الفاكهة أو الحليب. وتشمل أيضاً الأصول غير الملموسة مثل: برامج الحاسب الآلي، والأعمال الفنية الأصلية المستعملة في الإنتاج.

تعويضات العاملين: هي عبارة عن مستحقات العاملين نتيجة مشاركتهم في العملية الإنتاجية وسواء تمّ الحصول على هذه المستحقات نقداً أو عينياً ويشمل ذلك المزايا الممنوحة للعاملين مثل مزايا السكن والمساهمات التي تدفعها المنشأة عن العامل مثل الضمان الصحي وصناديق الادّخار والمساهمات الاجتماعية الأخرى. تعويضات العاملين هي مجموع الأجر نقداً أو عينياً وتدفع من قبل المؤسسة للموظف/العامل مقابل العمل الذي قام به خلال الفترة المحاسبية.

مؤشر مخفض الناتج المحلي الإجمالي: هو الرقم القياسي لأسعار السلع والخدمات الذي يبيّن تأثير الأسعار في الناتج المحلي الإجمالي والتغيّرات مع مرور الوقت. ويتم احتساب هذا المخفض بقسمة الناتج المحلي الإجمالي بالأسعار الجارية على الناتج المحلي الإجمالي بالأسعار الثابتة وضرب النتيجة في مئة.

الإنتاج: نشاط يتم تحت إشراف ومسؤولية وحدة مؤسسية تستعمل العمل ورأس المال والسلع والخدمات كمدخلات لإنتاج مخرجات من السلع والخدمات. ولا بدّ من وجود وحدة مؤسسية تتحمل مسؤولية العملية الإنتاجية وتمتلك أي سلع تنتج كمخرجات أو يحق لها أن تتلقى ثمناً أو تعويضاً مقابل الخدمة المقدمة.

الأسعار الجارية: تشير إلى سلسلة يجرى تحديد قيمتها بالأسعار الحالية المرافقة للقيام بالنشاط.

أسعار ثابتة: يمكن الحصول عليها بتجزئة التغيرات عبر الزمن في قيم تدفقات السلع والخدمات إلى مكونين يعكسان التغيرات في أسعار السلع والخدمات المعنية والتغيرات في أحجامها. بيد أن تدفقات ومخزونات كثيرة في النظام ليس لها أبعاد سعرية وكمية خاصة بها مثل التحويلات النقدية، إلا أنه يمكن استخدام أرقام قياسية للأسعار بغية قياس قوتها الشرائية.

استهلاك وسيط: يتكون من قيمة السلع والخدمات التي تستهلك كمدخلات لعملية إنتاج باستثناء الأصول التي يقيد استهلاكها بوصفه استهلاكاً لرأس المال الثابت. قد تحول السلع والخدمات المستخدمة أو تستهلك كلياً في عملية الإنتاج. وتعود بعض المدخلات إلى الظهور بعد أن تكون قد تحولت وأدمجت في المخرجات. وهناك مدخلات تستهلك كلياً مثل الكهرباء والخدمات المشابهة.

القيمة المضافة: القيمة المضافة الإجمالية هي قيمة الإنتاج مطروحاً منها قيمة الاستهلاك الوسيط، وهي قياس لمدى مساهمة المُنتِج الفردي أو الصناعة أو القطاع في الناتج المحلي الإجمالي.

الناتج المحلي الإجمالي بطريقة الإنتاج: الإنتاج مطروحاً منه الاستهلاك الوسيط.

متوسط نصيب الفرد من الناتج المحلي الإجمالي: يتم احتسابه بقسمة الناتج المحلي الإجمالي على مجموع السكان. ويعتبر مؤشر حصة الفرد من الناتج المحلي الإجمالي مؤشراً مهماً لمستوى المعيشة.

إجمالي تكوين رأس المال الثابت: هو قيمة ما تحوزه المنشأة من أصول ثابتة مخصوماً منها قيمة الأصول التي يتم التخلص منها (كالبيع مثلاً) حيث تتكوّن الأصول الثابتة من الأصول الملموسة وغير الملموسة التي تستعمل في العملية الإنتاجية بصورة متكررة أو مستمرة خلال الفترة المحاسبية مضافاً إليها الإضافات إلى قيمة الأصول غير المنتجة (مثل موجودات باطن الأرض أو تحسينات رئيسية تزيد الكميّة والنوعيّة أو إنتاجية الأرض) من قبل النشاط الإنتاجي للوحدات المؤسسية.

نشاط الصناعة الاستخراجية: يرجع هذا إلى نشاط التعدين واستغلال المحاجر (بما في ذلك النفط الخام والغاز الطبيعي) فقط، ولا يشمل الأنشطة ذات الصلة بالنفط الخام والغاز الطبيعي مثل التكرير والبتروكيماويات والتوزيع أو النقل.

معدّل النمو: التغيّرات النسبية بين فترتين زمنيّتين في متغيّر معيّن، وتحسب بقسمة القيمة في فترة زمنية (سنة) على القيمة في الفترة السابقة (السنة الماضية) مضروبة في 100% ومطروحاً منها 100.

الأنشطة غير النغطية: الأنشطة الاقتصادية جميعها بعد استبعاد نشاط الصناعة الاستخراجية الذي يشمل النفط الخام والغاز الطبيعي.

التقديرات الأولية: تقديرات معتمدة على مصادر ثانوية للبيانات فقط. وينبغي لمستخدمي هذه البيانات أن يكونوا على علم بأن هذه التقديرات الأولية سوف تنقح مرة أخرى بعد توافر البيانات من مصادرها الأولية وللفترة الزمنية المعنيّة.

المسؤولية

على الرغم من أن مركز الإحصاء - أبوظبي يبذل كل الجهد في إعداد الإحصاءات الرسمية، فإن المركز لا يعطي أي ضمانات بأن المعلومات أو البيانات أو الإحصاءات التي يقدمها خالية من الأخطاء. ولا يعتبر المركز مسؤولاً عن أي خسائر أو أضرار تلحق بالمستخدمين جراء الاستخدام المباشر أو غير المباشر للإحصاءات المقدمة على الموقع بحسن نية من قبل مركز الإحصاء. وعليه فإن المستخدمين هم المسؤولون عن تحديد وقت استخدامهم لهذه الإحصاءات وكيفية لأي أغراض بعينها.

سياسة المراجعة:

التقديرات لعام 2015 في هذه النشرة تستند إلى البيانات والأساليب الأولية. وبمجرد إدراج البيانات الفعلية في الحسابات، ستعتبر نهائية لتلك السنة، وتنقح إذا توافر المزيد من البيانات الأولية من مصادر جديدة. إن الممارسات الدولية في الإنتاج، والتحسين المستمر، وجودة الإحصاءات الرسمية تعمل على جعل التنقيحات على مر الزمن كأدلة مهمة جديدة تصبح متاحة للمراكز الإحصائية الرسمية.

النشرات المستقبلية:

ستكون البيانات للسنة المرجعية 2015 متاحة أيضاً في الكتاب الإحصائي السنوي 2016، استناداً إلى البيانات والأساليب الثانوية. تقديرات عام 2015 هي بيانات أولية سيتم تنقيحها حالما تصبح البيانات الفعلية متاحة تبعاً لذلك.

التواصل:

لمزيد من المعلومات يرجى التواصل معنا على البريد الإلكتروني التالي: info@scad.ae